



**Publiambiente**  
Vita negli spazi urbani.



BILANCIO CONSUNTIVO 2010





Coordinamento del progetto editoriale:  
Ufficio Comunicazione Publiambiente

Progetto grafico: Additive  
Fotografie: Alberto Lotti  
Stampa: Grafiche Zanini - Castelfiorentino

Per la realizzazione di questo volume di bilancio  
abbiamo utilizzato carte riciclate

Finito di stampare nel mese di Luglio 2011

# BILANCIO CONSUNTIVO 2010

1	RELAZIONE SULLA GESTIONE	11
1.1	Introduzione	12
1.2	Analisi della società sulla base di indicatori estrapolabili dalla contabilità generale	12
1.3	Investimenti	14
1.4	Informazioni su ambiente e personale	14
1.5	Altre informazioni	14
1.6	Rapporti intercorsi con chi esercita l'attività di direzione e coordinamento	17
1.7	Società controllate	18
1.8	Altre informazioni sulle attività svolte nel 2010	20
1.9	Attività di ricerca e sviluppo	22
1.10	Azioni proprie e di Società controllanti	22
1.11	Strumenti finanziari	22
1.12	Fatti di rilievo e prospettive 2011	22
1.13	Conclusioni	23
1.14	Proposta agli azionisti	23
2	RELAZIONE DEL COLLEGIO SINDACALE	27
2.1	Introduzione	28
2.2	Parte prima	28
2.3	Parte seconda	29
3	BILANCIO	35
3.1	Stato Patrimoniale - Attivo	36
3.2	Stato Patrimoniale - Passivo	40
3.3	Conto Economico	42
4	NOTA INTEGRATIVA	47
4.1	Notizie generali	48
4.2	Criteri applicati alla redazione del Bilancio	48
4.3	Criteri di valutazione utilizzati	48
4.4	Criteri di conversione delle poste in valuta	50
4.5	Altre informazioni	50
4.6	Commenti alle principali voci dell'attivo	51
4.6.1	Immobilizzazioni	51
4.6.2	Attivo circolante	57
4.6.3	Crediti	58
4.6.4	Attività finanziarie che non costituiscono immobilizzazioni	60
4.7	Commenti alle principali voci del passivo	61
4.8	Commenti alle principali voci del Conto Economico	68
4.8.1	Valore della produzione	68
4.8.2	Costi della produzione	69
4.8.3	Proventi ed oneri finanziari	72
4.8.4	Rettifiche di valore di attività finanziarie	73

“ 800 lattine danno vita  
a questa Ricicletta. ”



## ORGANI SOCIETARI

### Consiglio di Amministrazione

Presidente e Amministratore Delegato Paolo Regini

Vice Presidente Pier Luigi Bimbi

Consiglieri Pier Paolo Pantanelli  
Valerio Marchioni  
Eugenio Carmelo D'Amico

### Collegio Sindaci Revisori

Presidente Federico Puccinelli

Sindaci effettivi Roberto Nucci  
Nello Parrini

Oggetto: Convocazione Assemblea ordinaria.

Si informa che è indetta l'Assemblea ordinaria della Publiambiente S.p.A. per il giorno lunedì 23 Maggio 2011 alle ore 12,00 in prima convocazione ed occorrendo il giorno martedì 24 Maggio 2011 alle ore 15,00, in seconda convocazione presso la sede legale della società situata in Empoli Via Garigliano 1, per deliberare sul seguente:

ordine del giorno

1. Esame ed approvazione del Bilancio Consuntivo al 31.12.2010, Relazione del Consiglio di Amministrazione e del Collegio Sindacale. Delibere conseguenti.
2. Nomina dei componenti del Consiglio di Amministrazione e del Presidente.
3. Determinazione dei compensi per i componenti il Consiglio di Amministrazione in adempimento a quanto previsto dall'art. 6 comma 6 del D.L. n. 78 del 31.05.2010 convertito in L. n. 122 del 30.07.2010.
4. Deliberazione ai sensi dell'articolo 2401 del codice civile. Deliberazioni inerenti e conseguenti.
5. Varie ed eventuali.

Si ricorda al socio che in caso di impedimento può far intervenire un Suo delegato autorizzato con apposita delega scritta, redatta secondo lo schema di fac-simile allegato.

Distinti saluti.

Empoli, 11 maggio 2011  
Il Presidente  
Paolo Regini



## CONVOCAZIONE ASSEMBLEA ORDINARIA



1  
RELAZIONE  
SULLA  
GESTIONE

## 1.1 INTRODUZIONE

Signori Azionisti,  
il bilancio dell'esercizio 2010 della Publiambiente S.p.A. che andiamo a proporVi per l'approvazione chiude con un utile di € 430.220 al netto delle imposte IRAP ed IRES di competenza rispettivamente pari ad € 791.883 ed € 801.201.

Sono stati effettuati ammortamenti per € 7.006.039 riferiti sia ai beni acquistati dalla società che ai cespiti conferiti dalle precedenti aziende municipalizzate di gestione del servizio di igiene urbana. Inoltre, sono stati imputati a conto economico oneri finanziari per € 2.275.478 in seguito al pagamento delle semestralità dei mutui oltre agli oneri finanziari maturati sugli scoperti di conto.

Anche l'esercizio appena concluso può essere considerato un anno positivo sotto il profilo della crescita. Il conto economico, infatti, ha registrato un incremento del valore della produzione di oltre quattro milioni e mezzo di euro rispetto al 2009. E' evidente, comunque, che il panorama normativo interno e comunitario non consente grossi voli pindarici in termini di nuovi sbocchi di crescita aziendale, per cui i risultati raggiunti devono ritenersi soddisfacenti.

Publiambiente S.p.A. gestisce il servizio di igiene ambientale in 28 Comuni della Regione Toscana. Per 22 di essi, la modalità di riscossione del corrispettivo del servizio di igiene urbana avviene tramite l'emissione di fatture direttamente ai cittadini/clienti in adesione alla normativa vigente (D. Lgs. 22/1997 Decreto Ronchi e D.P.R. 158/1999 metodo normalizzato per il calcolo della tariffa).

1.2 Al fine di meglio comprendere l'andamento gestionale, tenuto conto del disposto del secondo comma dell'art. 2428 del Codice civile, nonché delle linee guida approvate in materia dal Consiglio Nazionale dei Dottori Commercialisti e degli Esperti Contabili, si forniscono qui di seguito una riclassificazione del conto economico e dello stato patrimoniale, rispettivamente secondo il modello cosiddetto della pertinenza gestionale e secondo la metodologia finanziaria, per l'esercizio 2010 e per i due precedenti.

Conto economico riclassificato secondo il modello della pertinenza gestionale

	2010	2009	2008
Valore della produzione operativa	61.436.909	58.452.824	56.829.934
Costi esterni operativi	34.984.472	32.031.338	30.983.856
Valore aggiunto	26.452.437	26.421.486	25.846.078
Costi del personale	15.583.863	13.968.869	12.835.054
Margine operativo lordo	10.868.574	12.452.617	13.011.024
Ammortamenti e accantonamenti	10.695.665	9.365.504	8.388.659

Nel 2010 aumenta ancora il valore di produzione:  
oltre 4 milioni e mezzo di euro rispetto al 2009.

Risultato dell'area accessoria	3.869.084	2.375.254	633.137
Risultato dell'area finanziaria (al netto degli oneri finanziari)	280.593	-101.270	95.671
Ebit normalizzato	4.322.586	5.361.097	5.351.173
Risultato dell'area straordinaria	-23.804	-254.456	-49.143
Ebit integrale	4.298.782	5.106.641	5.302.030
Oneri finanziari	2.275.478	2.195.689	2.745.296
Risultato lordo	2.023.304	2.910.952	2.556.734
Imposte sul reddito	1.593.084	2.696.810	2.283.615
Risultato netto	430.220	214.142	273.119

Stato patrimoniale finanziario

IMPIEGHI			
	2010	2009	2008
Attivo fisso			
Immobilizzazioni immateriali	2.481.798	2.096.300	681.520
Immobilizzazioni materiali	35.907.674	34.716.577	26.704.879
Immobilizzazioni finanziarie	5.986.199	5.482.016	3.764.384
<b>Totale Attivo Fisso</b>	<b>44.375.671</b>	<b>42.294.893</b>	<b>31.150.783</b>
Attivo corrente			
rimanenze	295.401	348.321	411.695
Liquidità differite	52.490.418	51.287.482	46.349.810
Liquidità immediate	811.889	1.212.997	860.961
<b>Totale Attivo Corrente</b>	<b>53.597.708</b>	<b>52.848.800</b>	<b>47.622.466</b>
<b>Totale Capitale investito</b>	<b>97.973.379</b>	<b>95.143.693</b>	<b>78.773.249</b>

FONTI			
	2010	2009	2008
Patrimonio netto	10.514.598	10.084.378	9.836.235
Passività consolidate	28.850.469	25.253.865	23.181.789
Passività correnti	58.608.312	59.805.450	45.755.225
<b>Capitale di finanziamento</b>	<b>97.973.379</b>	<b>95.143.693</b>	<b>78.773.249</b>

Poste le suddette riclassificazioni, vengono forniti i seguenti indici di bilancio.

	2010	2009	2008
Indice primario di struttura (mezzi propri/attivo fisso)	0,24	0,24	0,32
Indice secondario di struttura (mezzi propri+passività consolidate/attivo fisso)	0,89	0,84	1,06
Indice di disponibilità (attività correnti/passività correnti)	0,91	0,88	1,04
Indice di tesoreria (liquidità differite ed immediate/passività correnti)	0,91	0,88	1,03
ROE netto	4,09%	2,12%	2,78%
ROI (reddito operativo/capitale investito)	0,18%	3,24%	5,87%
ROS (risultato operativo/ricavi da prestazioni)	0,28%	5,28%	8,13%

## 1.2 ANALISI DELLA SOCIETA' SULLA BASE DI INDICATORI ESTRAPOLABILI DALLA CONTABILITA' GENERALE

### 1.3 INVESTIMENTI

Gli investimenti effettuati dalla Società nel 2010 sono stati pari complessivamente ad € 8.032.092 e sono riferiti per € 5.976.500 al settore raccolta, per € 1.801.901 al settore smaltimento, per € 24.773 al servizio cimiteri e per € 228.918 comuni ai servizi. Gli investimenti negli anni pregressi sono stati complessivamente € 11.221.943 nel 2009, € 7.223.380 nel 2008 ed € 5.387.787 nel 2007.

### 1.4 INFORMAZIONI SU AMBIENTE E PERSONALE

In ossequio a quanto disposto dall'art. 2428, secondo comma, del codice civile, si precisa quanto segue:

- la società, tenuto conto dell'attività esercitata, ha maturato una particolare sensibilità in materia ambientale. Ogni fase e processo aziendale vengono svolti perseguendo la tutela dell'ambiente e nel pieno rispetto delle disposizioni e delle norme di igiene sul posto del lavoro;
- per quanto riguarda le politiche del personale si segnala che la società ha incrementato, nonostante la nota situazione di crisi generale dell'economia, il personale dipendente in servizio presso l'azienda. A tal proposito, non si segnalano casi di ricorso da parte del personale dipendente all'organismo di vigilanza costituito ai sensi del d.l.vo 231/2001 nell'ambito del codice etico aziendale né di ricorsi all'autorità giudiziaria.

### 1.5 ALTRE INFORMAZIONI

Nella tabella che segue, sono riportati, per ciascun comune servito dalla società, il numero degli abitanti alla data del 1° gennaio 2010, il totale dei rifiuti prodotti, distinti fra raccolta differenziata e i rifiuti indifferenziati, nonché la percentuale della raccolta differenziata.

Dati produzione rifiuti e RD Anno 2010							
Comune	Abitanti	RD	Smalt.	TOTALE	RD*	PaP	Inizio servizio
	N.	Kg	Kg	Kg	%		
Barberino Di Mugello	10.853	2.792.106,18	5.083.713,15	7.875.819,33	37,71		
Barberino Val D'elsa	4.278	1.194.712,63	1.495.606,64	2.690.319,27	47,24		
Borgo San Lorenzo	18.049	4.048.862,72	6.582.872,98	10.631.735,69	40,51		
Capraia e Limite	7.162	2.014.043,86	1.466.181,82	3.480.225,68	61,56	PaP	Luglio 2010
Castelfiorentino	17.936	4.518.269,78	6.213.694,92	10.731.964,69	44,79		
Cerreto Guidi	10.501	3.236.282,07	1.434.171,96	4.670.454,03	73,72	PaP	Marzo 2010
Certaldo	16.297	3.100.882,68	5.440.886,04	8.541.768,71	38,62		
Chiesina Uzzanese	4.519	1.056.607,76	1.874.720,00	2.931.327,76	38,35		
Empoli	47.549	12.902.701,39	19.482.529,65	32.385.231,04	43,31		
Fucecchio	23.340	5.130.317,18	8.930.247,20	14.060.564,37	38,82	PaP	Dicembre 2010
Gambassi Terme	4.912	898.368,20	1.779.714,54	2.678.082,74	35,69		
Lamporecchio	7.711	2.091.073,80	1.604.189,60	3.695.263,40	60,20	PaP	Giugno 2010
Larciano	6.328	2.074.131,86	1.540.212,40	3.614.344,26	61,05	PaP	Giugno 2010
Lastra A Signa	19.628	4.417.892,79	7.590.516,88	12.008.409,67	39,14		
Massa e Cozzile	7.881	2.572.716,10	3.732.460,00	6.305.176,10	43,41		
Montaione	3.779	972.404,09	1.804.924,76	2.777.328,85	37,25		
Monsummano Terme	21.140	3.834.066,10	8.217.700,00	12.051.766,10	33,84		
Montelupo Fiorentino	13.537	5.015.408,61	874.494,54	5.889.903,15	90,59	PaP	Novembre 2009
Montespertoli	13.412	4.300.028,83	810.211,74	5.110.240,57	89,52	PaP	Gennaio 2008

Pieve a Nievole	9.726	2.442.127,50	3.294.030,00	5.736.157,50	45,29		
Pistoia	90.150	20.368.437,26	36.842.499,81	57.210.937,07	38,70		
Ponte Buggianese	8.818	1.784.515,71	3.767.580,00	5.552.095,71	34,19		
San Piero A Sieve	4.239	900.709,13	1.812.100,52	2.712.809,65	35,32		
Scarperia	7.794	1.753.544,34	3.383.746,57	5.137.290,91	36,31		
Serravalle P.Se	11.464	2.471.264,37	4.261.820,19	6.733.084,56	39,05		
Vaglia	5.134	912.731,05	1.950.851,23	2.863.582,28	33,91		
Vicchio	8.234	1.538.920,70	2.791.295,57	4.330.216,27	37,81		
Vinci	14.523	5.040.016,11	2.125.451,33	7.165.467,44	74,83	PaP	Febbraio 2010
<b>TOTALE</b>	<b>418.894</b>	<b>103.383.142</b>	<b>146.188.424</b>	<b>249.571.566</b>			

\* Percentuale R.D. determinata con metodo standard di certificazione di cui al D.G.R.T. 205/2004

- La percentuale dovrà essere incrementata degli incentivi che aggiungerà l'Agenzia Regionale Recupero Risorse per il compostaggio domestico ed il recupero dei rifiuti inerti
- I presenti dati, in forma analitica, sono stati trasmessi ad ARRR entro il 01/03/2011 come richiesto dall'ente stesso.

Nel 2010, Publiambiente ha proseguito l'attivazione del servizio di raccolta "porta a porta" con tariffazione puntuale. Sono sei i Comuni dove è stato avviato nel corso del 2010 il nuovo servizio: Vinci, Cerreto Guidi, Capraia e Limite, Larciano, Lamporecchio e Fucecchio. Tali comuni si vanno ad aggiungere a quelli di Montelupo Fiorentino e di Montespertoli dove il servizio è attivo dal 2009. Il progetto ha comportato un notevole impegno nella comunicazione. In ciascun comune, l'avvio del nuovo servizio, è stato infatti preceduto da un'intensa attività di informazione/sensibilizzazione basata sulla messa in atto di una pluralità di attività. E' stata innanzitutto realizzata una prima fase di condivisione sociale articolatasi in un ciclo di incontri pubblici a cui è seguita la seconda fase di contatto diretto di famiglie ed imprese. Per quest'attività, sono stati appositamente selezionati e formati alcuni informatori. Gli informatori si sono recati al domicilio dei cittadini e, insieme a loro, hanno individuato le soluzioni più consone alle loro esigenze in termini di volume e di collocazione dei contenitori della raccolta differenziata. Lo scopo della contattazione è stato quindi duplice: fornire informazioni utili e corrette sul nuovo servizio e sulla corretta gestione e separazione dei rifiuti e far leva sulla motivazione dei cittadini affinché comprendessero l'importanza di aderire al nuovo sistema, in maniera attiva e continuativa. Nell'ambito dell'attività di contattazione a domicilio, a tutte le utenze, sono stati consegnati la guida alla raccolta differenziata "porta a porta" e l'eco-calendario indicante giorni e frequenze di ritiro delle diverse tipologie di materiale. Sono state inoltre realizzati incontri pubblici dedicati a particolari segmenti di utenza quali i rappresentanti delle associazioni di categoria ed i loro associati e le principali comunità straniere presenti nei territori coinvolti. In maniera analoga, nei mesi di novembre e dicembre 2010, si è proceduto alla condivisione sociale del progetto "porta a porta" e quindi alla contattazione diretta a domicilio delle utenze, nel Comune di Serravalle Pistoiese.

Sul piano dell'attività di comunicazione, il progetto di maggior rilievo è stato, senz'altro, la prosecuzione della campagna "Raccolta Differenziata, Bella Azione" che ha visto il coinvolgimento di tutti i comuni gestiti. Progettata nel corso del 2009, la campagna ha avuto nel 2010 la sua massima diffusione. Come già descritto nel bilancio dello scorso anno, il progetto è nato con l'obiettivo di promuovere presso i cittadini un ruolo sempre più attivo e consapevole nella partecipazione alle raccolte differenziate ed ha visto il ricorso ad una pluralità di attività e di strumenti di comunicazione. L'importanza della partecipazione alla differenziazione dei rifiuti, è rafforzata anche dal pay-off "Più Colori Meno Grigio" che ne coglie il significato più profondo: far aumentare i rifiuti da avviare a recupero (Più Colori)

riducendo quelli da smaltire in discarica (Meno Grigio). Nell'ambito di questo progetto, sono state stampate due differenti versioni della Guida alle Raccolte Differenziate, riguardanti rispettivamente la modalità di raccolta a "cassonetto stradale" e quella "porta a porta". Nell'anno 2010, la pubblicazione è stata aggiornata in alcuni contenuti, tra i quali, in particolare, il dizionario dei rifiuti posto in calce, reso accessibile anche alle persone daltoniche. In continuità con l'anno precedente, è proseguita la campagna affissioni che ha interessato tutti i Comuni, dove in base alle disponibilità, sono stati affissi manifesti pubblicitari in diversi formati. Sulle principali emettenti televisive e radiofoniche locali, è stata inoltre pianificata la messa in onda degli spot realizzati nell'ambito di questo progetto. Gli spot, progettati sulla base dello slogan "Più Colori Meno Grigio", si pongono l'obiettivo di provocare nei cittadini un atteggiamento favorevole e attivo verso le raccolte differenziate. In linea di massima gli imperativi che si è cercato di raggiungere possono essere così sintetizzati: generare attenzione, sviluppare informazione, consapevolezza e motivazione, provocare l'azione.

Anche nell'anno 2010, particolare cura ed attenzione è stata dedicata al progetto educativo denominato "La raccolta differenziata diventa un gioco da ragazzi", con il duplice intento di dare continuità al percorso avviato e di promuovere presso gli studenti dei diversi ordini e gradi, una conoscenza delle buone pratiche in materia di raccolte differenziate. Per l'anno 2009/2010, il progetto ha replicato la proposta didattico-educativa, ormai consolidata, del precedente anno scolastico. Il progetto ha visto l'iscrizione di circa n. 320 classi per un numero complessivo di 6.500 studenti appartenenti alla scuola dell'infanzia, primaria e secondaria di primo grado. Ogni classe ha effettuato un incontro con un educatore professionale appositamente formato, ed ha avuto la possibilità di attivare le raccolte differenziate tramite la fornitura gratuita di contenitori. Per i bambini della scuola dell'infanzia è stato messo in scena all'interno della scuola, uno spettacolo teatrale i cui protagonisti, attraverso tecniche divertenti e ludiche, insegnano ai piccoli studenti come fare correttamente le raccolte differenziate. È stata inoltre data l'opportunità di visitare l'impianto "Casa Sartori" a Montespartoli e l'impianto della società partecipata Revet S.p.A. di Pontedera. Il progetto ha inoltre previsto la progettazione di due manuali di educazione ambientale. Il primo, dedicato agli studenti più piccoli (dai 3 ai 7 anni), è strutturato in forma ludico-educativa con la presenza della mascotte aziendale e di vari giochi da effettuare durante l'anno scolastico, sotto la guida dell'insegnante. La pubblicazione ha due differenti declinazioni destinate rispettivamente ai comuni con raccolta a "cassonetto stradale" e "porta a porta". Il secondo, di nuova concezione, è un vero e proprio manuale didattico, opportunamente corredato di foto, vignette, test di verifica, dal contenuto più informativo. Si tratta di uno strumento completo di educazione ambientale a disposizione di studenti ed insegnanti, sul quale poter lavorare tutto l'anno. Il manuale si rivolge agli studenti dagli 8 ai 14 anni.

Nel 2010 è inoltre proseguita la messa in scena di "Più Colori Meno Grigio". Numerosi gli studenti invitati ad assistere a questo spettacolo teatrale che attraverso un mix di linguaggi diversi, testo poetico ed informazione scientifica, coinvolge in modo divertente i ragazzi in una riflessione intorno al tema dei rifiuti e delle cosiddette "buone pratiche", proponendo loro stili di vita e di consumo responsabili ed ambientalmente compatibili. Lo spettacolo è stato replicato presso il Teatro Shalom di Empoli (doppio appuntamento), il Teatro Comunale di Lamporecchio (doppio appuntamento) ed il Teatro Bolognini di Pistoia.

Tra le iniziative messe in atto nel 2010, di rilievo il progetto che ha visto l'installazione di distributori automatici di acqua alla spina presso le mense di 3 istituti scolastici dei Comuni di Lamporecchio, Monsummano Terme e Ponte Buggianese e la distribuzione di brocche e bottiglie riutilizzabili. Il progetto, finanziato dalla Provincia di Pistoia, ha avuto un importante risvolto sul piano ambientale consentendo una netta riduzione dei rifiuti prodotti in ambito scolastico, in particolare delle bottiglie in plastica, fino a quel momento utilizzate in grandi quantità. All'iniziativa è stata dedicata un'apposita campagna di comunicazione. A fare da testimonial, i bambini e le bambine ritratti all'interno delle loro scuole. Sono loro che al suono dello slogan "Che ne dici di aiutare l'ambiente", sollecitano nei destinatari la

riflessione e l'azione al cambiamento. Nell'ambito di questo progetto, nei comuni coinvolti, sono stati affissi manifesti pubblicitari nei vari formati e distribuite cartoline informative. La campagna affissione ha avuto inizio nel 2010 ed è proseguita fino a maggio 2011.

Nel 2010, è proseguita anche l'attività di comunicazione istituzionale. Accanto all'attività di ufficio stampa, durante tutto l'anno, è proseguita la presenza dello stand aziendale presso feste popolari ed iniziative specifiche organizzate dalle Amministrazioni Comunali o da altri attori istituzionali.

Il canale telefonico ha registrato un incremento nel numero delle chiamate con una soddisfacente evasione delle richieste, confermandosi un fondamentale strumento di comunicazione tra gli utenti e l'azienda, sia per le segnalazioni o le richieste relative alla gestione dei servizi sul territorio sia per la richiesta di informazioni o l'effettuazione di pratiche relative alla tariffa di igiene ambientale.

Considerazioni analoghe valgono per il portale aziendale. Per facilitare l'accesso dei cittadini alle informazioni, si è proceduto all'implementazione delle sezioni informative dedicate rispettivamente alle modalità di raccolta "porta a porta" ed a "cassonetto stradale". In particolare, a ciascun comune in cui ha preso avvio il servizio di raccolta domiciliare, è stato dedicato un apposito sito che consente il reperimento di tutte le informazioni e novità legate al progetto.

I rapporti intercorsi con la controllante Publiservizi S.p.A. nel corso dell'esercizio 2010 sono stati essenzialmente di natura commerciale.

Nel corso dell'esercizio 2010 è stato firmato con la società controllante l'accordo di consolidamento ai fini fiscali, previsto dagli artt. 117 e ss. del T.U.I.R. ed inviata all'Agenzia delle entrate la relativa opzione per la tassazione di gruppo ai fini IRES.

**1.6**  
RAPPORTI INTERCORSI CON  
CHI ESERCITA L'ATTIVITA' DI  
DIREZIONE  
E COORDINAMENTO E CON LE  
ALTRE SOCIETA' CHE VI SONO  
SOGGETTE ED EFFETTO CHE  
TALE ATTIVITA' HA AVUTO  
SULL'ESERCIZIO DELL'IMPRESA  
SOCIALE E SUI SUOI RISULTATI  
(art. 2497 bis Codice Civile).

## 1.7 SOCIETA' CONTROLLATE

Publiambiente S.p.A. detiene partecipazioni nelle seguenti società, con le quali ha intrattenu-  
to nel corso dell'esercizio 2010 rapporti prevalentemente di natura commerciale. Per ognuna  
di esse vengono riportati i principali dati di bilancio secondo le informazioni disponibili.

### A) A.CO.M. S.R.L.

Società a responsabilità limitata costituita il 6 ottobre 1999. Il capitale sociale è posseduto  
al 98% da Publiambiente e per il rimanente 2% dal Comune di Borgo San Lorenzo.

La società ha per oggetto principalmente la realizzazione di un impianto di compostaggio in  
Borgo San Lorenzo, località Faltona e la sua gestione sarà finalizzata all'ottenimento di pro-  
dotti suscettibili di essere commercializzati come ammendanti. Nel corso del 2005, a segui-  
to di gara ad evidenza pubblica, sono stati affidati i lavori per la realizzazione dell'impianto  
di selezione e compostaggio, di cui pur con difficoltà e ritardi, si prevede l'ultimazione nella  
prossima estate. Il bilancio al 31.12.2010 ha rilevato una perdita di € 84.536.

### B) HELIOS SOC. CONSORTILE PER AZIONI

Società costituita il 12 luglio 2000. In data 25 maggio 2009 è stato deliberato l'aumento  
di capitale sociale da € 1.125.000 ad € 2.100.000 sottoscritto in parte dagli azionisti già  
presenti e per il residuo dalle società: S.A.F.I S.p.A., C.I.S. srl e A.E.R S.p.A.. In seguito a  
tale deliberazione, il capitale sociale è attualmente così ripartito:

Publiambiente S.p.A.	27,20%	pari ad €	571.200
Quadrifoglio S.p.A.	40,96%	pari ad €	860.160
A.S.M. S.p.A.	18,63%	pari ad €	391.230
S.A.F.I S.p.A.	3,70%	pari ad €	77.700
C.I.S. srl	3,71%	pari ad €	77.910
A.E.R. S.p.A.	5,80%	pari ad €	121.800

La società ha per oggetto sociale la progettazione, costruzione, gestione di reti e di impianti  
relativi a servizi energetico ambientali.

Il bilancio al 31.12.2009 della Helios soc. consortile per azioni chiude con un utile di € 121.

Non è ancora disponibile il dato al 31/12/2010.

### C) I.R.M.E.L. S.R.L.

Società a responsabilità limitata costituita l'11 maggio 2001 con un capitale sociale  
di € 91.000. Ha rilevato l'attività della ex Fertileco S.p.A. ed è stata costituita con gli ex  
soci di quest'ultima per la costruzione e gestione di impianti per il trattamento dei rifiuti  
speciali (inerti, verde, plastiche, pneumatici usati ecc.). La partecipazione di Publiambiente  
S.p.A. è pari al 51%.

Il bilancio al 31/12/2009 evidenzia un utile di € 7.793. Non è ancora disponibile il dato al  
31/12/2010.

### D) VALCOFERT S.R.L.

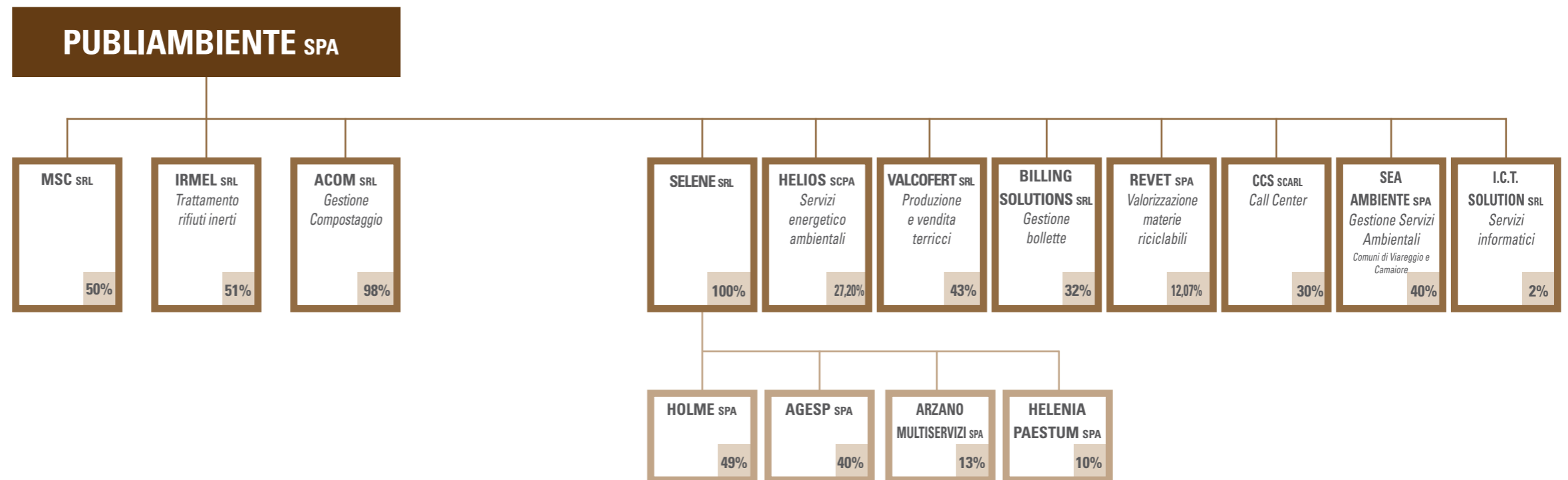
Società costituita in data 25 novembre 2002 con capitale sociale di € 80.000 di cui il  
43% detenuto da Publiambiente S.p.A. La società si occupa della produzione e com-  
mercializzazione di ammendanti, concimi e terricci in genere.

Il bilancio chiuso al 31/12/2010 evidenzia un utile di € 1.368.

### E) REVET S.P.A.

Trattasi della partecipazione del 12,07% acquisita nel 2003. La società si occupa  
delle raccolte differenziate del multimateriale (vetro, alluminio, plastica) a livello  
regionale. Alla società vengono affidati anche da Publiambiente S.p.A. i servizi in-  
dicati nei territori serviti.

Il bilancio al 31/12/2010 chiude con un utile di € 40.298.



#### **F) B.S. – BILLING SOLUTIONS SRL**

La Società, operativa dal 1/1/2006, si occupa della gestione ed emissione delle bollette agli utenti acqua per conto di Acque S.p.A. e igiene urbana per conto di Publiambiente S.p.A. La percentuale del capitale sociale posseduto da Publiambiente è pari al 32%. Il bilancio della società, chiuso al 31/12/2010, rileva un utile netto di esercizio pari ad € 154.520.

#### **G) C.C.S. - CUSTOMER CARE SOLUTIONS SCRL**

Nel corso dell'esercizio 2007 è stata costituita la CCS srl con capitale sociale di € 100.000 partecipata al 30%. La società gestisce il call center aziendale. Il bilancio chiuso al 31/12/2009 rileva un utile netto di esercizio di € 6.703. Non è ancora disponibile il dato al 31/12/2010.

#### **H) SELENE SRL**

Società costituita in data 29 aprile 2009 con capitale sociale di € 10.000 interamente posseduto da Publiambiente S.p.A. Nel corso del 2009, la Selene srl ha acquisito tutte le partecipazioni detenute da Helios s.c.p.a., che sono tuttora nel portafoglio della società ad eccezione di quella in Terra delle Sirene s.p.a. che è stata ceduta. Il primo bilancio chiuso al 31/12/2009 registra una perdita di € 2.109. Non risulta ancora disponibile il bilancio al 31/12/2010

#### **I) S.E.A. AMBIENTE SPA**

- La società S.E.A. Ambiente S.p.A. deriva dalla scissione proporzionale della SEA S.p.A. in SEA Ambiente S.p.A. e SEA GAS S.p.A. avvenuta con atti depositati e pubblicati nei mesi ottobre/dicembre 2008 con contestuale costituzione della nuova società. In seguito alla scissione è stato attribuito alla società beneficiaria nella misura del 40% dell'intero capitale sociale di € 1.360.200.
- La società ha per oggetto principale la gestione di servizi per la raccolta, il trasporto, lo smaltimento il recupero e il riutilizzo di rifiuti urbani.

Il bilancio chiuso al 31/12/2009 evidenzia un utile pari ad € 587.415. Non è ancora disponibile il dato al 31/12/2010.

#### **L) MSC MONTOPOLI SERVIZI CIMITERIALI SRL**

Nel mese di aprile 2004 la Publi.sec. srl oggi fusa, ha costituito la MSC – Montopoli Servizi Cimiteriali srl con capitale sociale di € 120.000 sottoscrivendo una quota pari al 50% del capitale sociale. In seguito alla fusione per incorporazione nell'anno 2009 della Publisec srl, la partecipazione nella MSC srl è detenuta direttamente da Publiambiente S.p.A. La MSC srl ha per oggetto la gestione, l'ammodernamento e la realizzazione di nuove strutture cimiteriali nel Comune di Montopoli in Val d'Arno. Il bilancio chiuso al 31/12/2009 rileva un risultato pari ad € 78.639 ed un capitale netto di € 326.783. Non è ancora disponibile il dato al 31/12/2010.

#### **M) I.C.T. SOLUTIONS SRL**

Trattasi della partecipazione pari al 2% acquisita nel corso del 2010 nella ICT srl con capitale sociale pari ad € 115.000. La società svolge per conto delle associate servizi informatici e le attività commerciali connesse. Al 31/12/2010 ha registrato un utile pari ad € 133.672.

Anche nel corso del 2010, così come nei precedenti esercizi, è continuata la diversificazione dei servizi offerti dall'azienda. Infatti, oltre alla prestazione dei servizi tradizionali, la società si pone nei confronti degli Enti locali come strumento per la gestione del "decoro urbano" inteso come:

- gestione della manutenzione del verde pubblico;
- gestione dell'igiene ambientale;
- gestione dei rifiuti speciali.

La società svolge, inoltre, il servizio di gestione cimiteriale in dodici comuni, di cui in cinque si è concluso nel corso del 2011.

Per quanto attiene alla gestione del verde pubblico, nel 2010 il servizio è stato svolto per 4 comuni che hanno indetto, nel corso dell'anno, gare ad evidenza pubblica per l'affidamento del servizio stesso.

La gestione dell'igiene ambientale riferita ai servizi di disinfezione, disinfestazione e derattizzazione nel 2010 è stata effettuata per 10 comuni. In relazione al considerevole impegno tecnico ed operativo che richiede lo svolgimento di tale attività, ed ai modesti risultati economici realizzati, l'azienda rivolge l'offerta anche alle richieste del settore privato oltre che dei comuni.

I buoni risultati già registrati nel corso degli anni precedenti sono proseguiti anche nel 2010 per quanto concerne i servizi conto terzi. Tuttavia, per andare incontro alle sempre maggiori richieste dei clienti, Publiambiente S.p.A. sta valutando l'opportunità di dotarsi di idonee infrastrutture (realizzazione di nuove aree di stoccaggio di rifiuti speciali, ampliamento del settore commerciale etc..). I principali servizi svolti sono: il trattamento verde e la frazione organica r.s.u. esterna e la raccolta, il trattamento e lo smaltimento dei rifiuti speciali.

Per quanto attiene a tutti i servizi conto terzi sarà comunque necessario elaborare strategie e conseguenti piani industriali in funzione della nuova normativa sui servizi pubblici, anche in vista della gara per l'affidamento a unico gestore nell'ATO Toscana Centro.

Relativamente agli impianti di trattamento e smaltimento rifiuti, nel corso del 2010 sono stati quasi ultimati i lavori e le forniture per la realizzazione di un impianto di depurazione del percolato presso la discarica di Montespertoli. Si prevede la conclusione di tali lavori nel corso della corrente primavera 2011.

Nella discarica di Corliano nel Comune di Cerreto Guidi, proseguono i lavori di recupero ambientale e paesaggistico.

Nel corso del 2010 è continuata, con ottimi risultati, la produzione di energia tramite il motore di combustione del biogas della discarica di Montespertoli. L'impianto di selezione e compostaggio di Montespertoli ha confermato le performance dell'anno precedente, ottenendo una produzione di compost di qualità pari ad oltre 15.000 tonnellate.

Nel 2010 sono iniziati i lavori per il nuovo impianto di trito vagliature al DANO di Pistoia. Il sistema inizierà la produzione nel mese di aprile 2011.

Nel corso del 2010 sono entrati in produzione gli impianti fotovoltaici di Montespertoli e del Castelluccio. Da subito la produzione di energia elettrica è stata quella attesa.

In relazione all'importo dei crediti verso clienti esposti in bilancio, il loro valore assoluto risulta ancora elevato. A tale proposito, l'Azienda ha concentrato i propri sforzi, anche nell'esercizio 2010, per risolvere il problema del perseguimento degli utenti morosi.

La risoluzione definitiva di questo problema, insieme all'implementazione dell'attività di accertamento e di lotta all'evasione che la gestione tariffaria impone, rappresentano le maggiori priorità che il Consiglio di Amministrazione si è da tempo dato.

Tra l'altro, la risoluzione di dette problematiche porterà anche un netto miglioramento della gestione finanziaria con contestuale riduzione degli oneri finanziari pagati dalla società sugli scoperti di conto e sugli anticipi di fatture.

In data 20 dicembre 2005 è stata ottenuta la certificazione della qualità ai sensi della normativa UNI EN ISO 9001:2000. Nel mese di luglio 2008 la società ha ottenuto la certificazione UNI EN ISO 14001 per il polo impiantistico di Montespertoli, per la discarica di Vigiano e per l'impianto DANO di Pistoia.

## 1.8 ALTRE INFORMAZIONI SULLE ATTIVITA' SVOLTE NEL 2010

Ai sensi del decreto legislativo 30/6/2003 n. 196, cosiddetto Codice della privacy, entrato in vigore il 1° gennaio 2004, si segnala che la società ha redatto il documento programmatico sulla sicurezza nei termini di legge.

Infine, il Consiglio di Amministrazione della Società, in data 28 aprile 2006, ha approvato il codice etico e di comportamento redatto ai sensi e per gli effetti del D.Lgs 8 giugno 2001 n. 231, nominando l'Organismo di Vigilanza. Tale codice detta regole comportamentali per gli amministratori, i dipendenti ed i collaboratori della società che possono incorrere nello svolgimento delle loro funzioni nei reati previsti nel suddetto decreto ed è quindi uno strumento importante in un'ottica di trasparenza, di rispetto dei principi etici e di salvaguardia ambientale. L'Organo di Vigilanza ha effettuato la propria relazione annuale al Consiglio di Amministrazione senza rilievi ed osservazioni.

## 1.9 ATTIVITA' DI RICERCA E SVILUPPO (art.2428 n. 1 Codice Civile)

La società nel corso dell'esercizio ha svolto attività di ricerca per una migliore gestione del proprio settore imprenditoriale, nonché un'attività di sviluppo dei servizi ai cittadini, al fine della loro ottimizzazione. L'attività di ricerca ha riguardato sia la parte informatica inerente la determinazione della tariffa di igiene urbana e la gestione della relativa fatturazione, sia la parte più prettamente operativa inerente la gestione del ciclo di raccolta, smaltimento e riutilizzo dei rifiuti.

## 1.10 AZIONI PROPRIE E DI SOCIETA' CONTROLLANTI (art. 2428 n. 3 e 4 del Codice Civile)

La società non possiede azioni proprie né azioni della società controllante.

## 1.11 STRUMENTI FINANZIARI ( art. 2428 n. 6 bis Codice civile)

Non si evidenziano rischi di mercato, di credito e di liquidità tali da incidere sulla situazione finanziaria della società.

## 1.12 FATTI DI RILIEVO E PROSPETTIVE 2011

Come accennato nelle precedenti relazioni, obiettivo fondamentale della società è l'implementazione delle attività di recupero crediti, da effettuarsi oltre che con l'ausilio di legali, e con l'invio dei ruoli dei morosi delle utenze domestiche ad Equitalia Cerit S.p.A. (agente della riscossione dei tributi) per il recupero coatto anche con l'affidamento ad una società privata selezionata con gara.

Per quanto riguarda i principali rischi ed incertezze cui la società può essere soggetta si precisa che non si ravvisano rischi né di natura esterna né di natura interna. Si precisa tuttavia che nel contesto normativo vigente, il servizio di igiene ambientale dovrà essere affidato dall'ente preposto mediante procedimento ad evidenza pubblica e la Società si è per tempo attrezzata.

La normativa in materia di servizi pubblici locali e specificatamente di gestione integrata dei rifiuti urbani è al momento in continua evoluzione e di non facile rappresentazione. Nella materia si rinvengono sia norme statali che norme regionali e tra le norme statali vi sono quelle che disciplinano in generale la materia dei servizi pubblici locali e quelle che

## Continua l'estensione del modello di raccolta "Porta a Porta". Al 31/12/2010 sono 8 i comuni attivati per una popolazione di 96.500 abitanti.

specificatamente concernono il servizio di gestione integrata dei rifiuti urbani. E' nel complesso delle fonti legislative che si rinviene, con sempre più difficoltà, l'indicazione delle prospettive future relative alle modalità di svolgimento del servizio di gestione integrata dei rifiuti urbani.

L'ATO ha in programma l'indizione di una gara volta alla individuazione del gestore unico di ambito così come previsto dalla normativa.

Da un punto di vista operativo, anche nel 2011, verrà continuata l'attività di raccolta porta a porta negli altri comuni del Circondario Empolese. A tal proposito sono previsti importanti investimenti per il servizio territoriale porta a porta per i prossimi esercizi.

Tali investimenti sono riferiti all'acquisto di nuovi contenitori, a nuovi centri di raccolta e mezzi operativi, oltre a investimenti per informazione, pubblicità, depliant e relazioni varie con il pubblico. L'importo di cui sopra trova adeguata copertura economica con l'incremento tariffario già deliberato, per il triennio 2010/2012, dai comuni del Circondario Empolese. La copertura finanziaria è stata in parte garantita per mezzo della stipula di un nuovo finanziamento chirografario sottoscritto a fine 2010 con un pool di tre istituti di credito. Inoltre sempre nel corso del 2011 è prevista la cessione definitiva degli investimenti a suo tempo effettuati per l'acquisizione delle aree ex fornace PLP nel Comune di Castelfiorentino. La procedura, per addvenire alla cessione, è iniziata già a fine 2010.

La missione di Publiambiente S.p.A. è quella di accompagnare lo sviluppo delle comunità locali alle quali offrire infrastrutture e servizi di buona qualità a prezzi sostenibili. L'Azienda ha mantenuto una fortissima sensibilità sociale, ha tutelato il territorio e l'ambiente, ha implementato la qualità delle prestazioni, rispondendo agli obiettivi posti dal socio nonché dei comuni che hanno conferito i servizi. Quest'ultimi dispongono in essa di un valore in termini di sistemi impiantistici, tecnologie, organizzazione aziendale, risorse occupazionali, radicamento sul territorio e di propensione allo sviluppo.

Il Consiglio di Amministrazione propone agli azionisti di destinare il 5% dell'utile pari ad € 21.511 a fondo di riserva legale ed il rimanente pari ad € 408.709,04 a utili portati a nuovo.

RingraziandoVi per la fiducia accordataci si chiede di ratificare il nostro operato con l'approvazione del bilancio e di deliberare in ordine alla destinazione dell'utile conseguito.

Empoli, 28/03/2011

p. Consiglio di Amministrazione  
Il Presidente  
Paolo Regini



## 1.13 CONCLUSIONI

## 1.14 PROPOSTA AGLI AZIONISTI

# RESIDUI ORGANICI



# +19%

AVVIATO A RECUPERO

Il valore percentuale è calcolato comparando la raccolta 2009 e 2010 sull'intera area operativa di Publiambiente che conta 28 comuni dislocati in aree geografiche di diversa tipologia e con diversa modalità di raccolta dei rifiuti.





2  
RELAZIONE  
DEL COLLEGIO  
SINDACALE

## 2.1 INTRODUZIONE

Signori Azionisti,

nel corso dell'esercizio chiuso al 31/12/2010 abbiamo svolto l'attività di vigilanza prevista dall'art.2403 del Codice Civile, secondo i principi di comportamento del Collegio Sindacale raccomandati dal Consiglio Nazionale dei Dottori Commercialisti e degli Esperti Contabili. Il progetto del Bilancio d'esercizio chiuso al 31/12/2010, che l'Organo Amministrativo ci ha fatto pervenire ai sensi dell'art.2429 del Codice Civile per il dovuto esame, è stato redatto secondo le disposizioni del D.Lgs n.127/91, evidenziando un utile netto pari ad € 430.220.

Il Bilancio di esercizio si compone di:

- Stato patrimoniale;
- Conto economico;
- Nota integrativa;
- Relazione sulla gestione.

## 2.2 PARTE PRIMA Relazione ai sensi dell'art. 14 del D. Lgs. n. 39/2010

Lo Statuto Sociale vigente assegna al Collegio Sindacale il compito di svolgere le funzioni previste dall'art.14 del D. Lgs. n. 39/2010; l'organo di controllo ha assolto al proprio compito, relativamente al bilancio dell'esercizio 2010, per l'intero arco temporale.

Il Consiglio di Amministrazione ha approvato il progetto di Bilancio al 31.12.2010 in data 28.03.2011, ed ha consegnato al Collegio Sindacale gli atti relativi nella versione prevista dall'art. 2423 C.C., per le valutazioni proprie dell'organo di controllo.

Abbiamo svolto la revisione legale del bilancio di esercizio della Publiambiente S.p.A. chiuso al 31.12.2010; la responsabilità della redazione del bilancio di esercizio in conformità alle norme che ne disciplinano i criteri di redazione compete agli amministratori della società, mentre è dei sottoscritti sindaci revisori l'espressione del giudizio professionale sul bilancio di esercizio basato su quanto appreso in sede di esercizio della revisione legale.

Nell'ambito della pianificazione del lavoro di revisione, e nell'esercizio delle valutazioni sopra descritte circa l'andamento della società, il Collegio ha effettuato il riscontro in dettaglio dei crediti e dei debiti iscritti in bilancio, degli accantonamenti eseguiti, esaminando anche l'attività in proposito svolta dalla Società di Revisione Bompani Audit srl di Firenze, incaricata della revisione volontaria da parte della società; oggetto di uno specifico controllo è stata la circolarizzazione a clienti, fornitori, banche e professionisti e dei criteri seguiti per la selezione dei relativi campioni.

L'esame dei risultati ottenuti è stato effettuato tenendo conto dei principi stabiliti dalle norme vigenti per la revisione al fine di accertare se il bilancio d'esercizio fosse viziato da errori significativi e se risultasse nel suo complesso attendibile. Tale procedura, effettuata in modo coerente con la dimensione della società e con il suo assetto organizzativo, ha contemplato oltre all'esame della documentazione contabile ed amministrativa il controllo degli elementi probatori dei saldi contabili e del complesso delle informazioni fornite con il bilancio; considerazioni apposite sono state altresì svolte riguardo alla valutazione dell'adeguatezza e della correttezza dei criteri contabili e di valutazione utilizzati e della ragionevolezza delle stime effettuate dagli amministratori. Riteniamo che il lavoro svolto consenta ai sottoscritti di esprimere un giudizio professionale compiuto. Per il giudizio relativo al bilancio dell'esercizio precedente, i cui dati sono presentati ai fini comparativi secondo quanto richiesto dalla legge, si fa riferimento alla relazione prodotta da questo stesso Collegio Sindacale a corredo del bilancio al 31.12.2009.

### Giudizio sul bilancio

In definitiva, a nostro giudizio, il bilancio in esame nel suo complesso è conforme alle norme che ne disciplinano i criteri di redazione, è redatto con chiarezza e rappresenta in modo veritiero e corretto la situazione patrimoniale e finanziaria di Publiambiente S.p.A. per l'esercizio chiuso al 31.12.2010.

I sottoscritti revisori dichiarano di aver altresì verificato il contenuto della relazione sulla gestione redatta dagli Amministratori a norma dell'art. 2428 C.C. e possono quindi affermare che la medesima è coerente con il bilancio di esercizio della Vostra società e conforme alla previsione normativa.

Ai Signori Azionisti di Publiambiente S.p.A.,

Nel corso dell'esercizio chiuso il 31.12.2010 l'attività del Collegio Sindacale è stata svolta con riferimento alle disposizioni di legge ed alla Norme di comportamento specifiche emanate dal Consiglio Nazionale dei Dottori Commercialisti ed Esperti Contabili.

### Attività di vigilanza

Nel corso dell'esercizio il Collegio ha svolto le funzioni previste dalle norme vigenti ed in particolare:

- ha vigilato sull'osservanza della legge, dell'atto costitutivo e sul rispetto dei principi di corretta amministrazione;
- è stato sempre presente alle assemblee dei soci ed alle riunioni dell'organo amministrativo tenutesi nell'anno 2010;
- in relazione a tali adunanze il Collegio può attestare che le stesse si sono svolte nel rispetto delle norme statutarie, legislative e regolamentari che ne disciplinano il funzionamento;
- nell'ambito delle deliberazioni assunte non sono ravvisabili a giudizio dei sottoscritti né operazioni manifestamente imprudenti, azzardate o situazioni di potenziale conflitto di interesse, o comunque tali da mettere a rischio l'integrità del patrimonio sociale;
- l'organo di controllo ha assunto dagli amministratori informazioni sull'andamento degli affari e non sono emersi a tutt'oggi elementi nuovi rispetto a quelli esposti anche con riferimento al contenuto della prima parte della presente relazione;
- abbiamo acquisito conoscenza e vigilato, per quanto di competenza dell'organo di controllo, sull'adeguatezza e sul funzionamento del sistema amministrativo-contabile, nonché sull'affidabilità di quest'ultimo a rappresentare correttamente i fatti di gestione, mediante l'ottenimento di informazioni dai responsabili delle funzioni, mediante l'esame dei documenti aziendali e, a tal proposito, non si ravvisano situazioni particolari da riferire in questa sede.

Non sono pervenute al Collegio denunce ex art. 2408 C.C. e non sono emersi altri fatti significativi meritevoli di menzione nella presente relazione.

Il Collegio Sindacale dà atto all'organo amministrativo di aver fornito la dovuta e necessaria collaborazione affinché le suddette verifiche giungessero a compimento apprezzando il beneficio acquisito dalla società in termini di conoscenza delle corrette procedure contabili.

### Bilancio d'esercizio

Il Collegio Sindacale ha esaminato il bilancio d'esercizio chiuso al 31.12.2010 che è stato messo a disposizione nei termini di cui all'art. 2429 C.C., si chiude con un risultato positivo di € 430.220 e si compendia nei seguenti valori complessivi:

Attività	97.973.379
Passività	87.458.781
Patrimonio netto (escluso l'utile dell'esercizio)	10.084.378
Utile (perdita) dell'esercizio	430.220

## 2.3 PARTE SECONDA Relazione ai sensi dell'art. 2429, comma 2 del Codice Civile

Il conto economico presenta, in sintesi, i seguenti valori:

Valore della produzione (ricavi non finanziari)	67.443.703
Costi della produzione (costi non finanziari)	63.401.710
Differenza	4.041.993
Proventi e oneri finanziari	- 1.974.885
Rettifiche di valore di attività finanziarie	- 20.000
Proventi e oneri straordinari	- 23.804
Risultato prima delle imposte	2.023.304
Imposte sul reddito	1.593.084
Utile (Perdita) dell'esercizio	430.220

Nel merito il Collegio precisa che:

- lo schema e l'impostazione del bilancio è conforme alle previsioni di legge, non essendosi avvalsa la società della facoltà di apportarvi deroghe ai sensi dell'art. 2423 C.C.; abbiamo nello specifico verificato l'osservanza delle norme inerenti la predisposizione della relazione sulla gestione e a tale riguardo non abbiamo osservazioni particolari da riferire;
- riguardo alle immobilizzazioni immateriali il Collegio precisa di aver prestato il proprio consenso alla relativa iscrizione ai sensi dell'art.2426 del Codice Civile;
- le immobilizzazioni materiali sono state iscritte nello Stato Patrimoniale al costo di acquisto, al lordo degli oneri accessori. Le quote di ammortamento sono state determinate in maniera da esprimere correttamente il deperimento dei singoli beni dovuto all'uso e, soprattutto, la loro residua durata utile;
- le immobilizzazioni finanziarie, costituite da partecipazioni societarie, sono state valutate secondo il principio di prudenza, mantenendo l'iscrizione secondo il criterio del costo; per ciascuna società la Nota Integrativa riporta la quota di capitale detenuta, il valore del patrimonio netto ed il risultato conseguito nell'ultimo bilancio approvato; il Collegio condivide tale impostazione;
- anche in relazione a quanto precede il Collegio ha vigilato il rispetto delle disposizioni di cui all'art. 2426 punto 5 del c.c., per quanto attiene le limitazioni alla distribuzione di utili. Per quanto attiene ai criteri di valutazione e di imputazione delle relative quote di ammortamento si rinvia alle precisazioni date dagli amministratori nella Nota Integrativa;
- relativamente ai crediti verso clienti/utenti l'organo di controllo dà atto agli amministratori della attività svolta per la relativa realizzazione e condivide i criteri di valutazione adottati e quindi gli accantonamenti effettuati al fondo svalutazione crediti;
- i ratei e i risconti sono stati iscritti in bilancio relativamente a quote di costo o di ricavo comuni a più esercizi, in maniera da rispettare il principio della competenza economica e temporale; in tale voce sono ricomprese anche le quote dei contributi finalizzati erogati alla società dall'ATO in relazione al progetto porta a porta, per la parte di competenza dei futuri esercizi.

Per quanto riguarda le norme sulla sicurezza del lavoro e sulla privacy, la società ha regolarmente operato e predisposto adeguata documentazione. Vi informiamo inoltre che ai fini della prevenzione dei reati di cui al D.Lgs n.231/2001 la Vs. società, in data 28/04/2006, ha approvato il codice etico e di comportamento istituendo l'Organismo di Vigilanza. Nel corso dell'esercizio il Collegio ha assistito alle relazioni periodiche rese da tale organismo agli amministratori in merito all'attività svolta.

#### Considerazioni finali

Lo scorso anno in sede di relazione il Collegio aveva evidenziato a commento del lavoro svolto, gli aspetti particolari della gestione che si erano ripercossi, o prevedibilmente lo avrebbero fatto, sul bilancio di Publiambiente S.p.A.

In particolare erano state evidenziate due aree critiche costituite dall'andamento della riscossione dei crediti e dai futuribili scenari dettati dal venire meno degli ATO, sottolineando che, comunque, tutto ciò era compatibile con la progettualità evidenziata dalla società riguardo alle proprie funzioni istituzionali in quanto imprescindibili per il comprensorio.

Per dare seguito alle riflessioni già esposte, durante l'esercizio 2010 il Collegio ha dedicato particolare attenzione alla valutazione dell'impatto sui conti della società dei progetti di sviluppo, ed in particolare di quello denominato "Progetto porta a porta" (PAP); ciò in quanto, come correttamente esposto dagli amministratori nelle sedi istituzionali, lo sviluppo di tale programma ha comportato e comporterà investimenti rilevanti con immancabili riflessi sulla gestione e sulla struttura economica e finanziaria del bilancio della società.

A tal proposito l'analisi svolta è partita dalla verifica dei criteri adottati per la formulazione dei piani finanziari per il calcolo delle tariffe da proporre ai comuni interessati.

Di seguito il Collegio, preso atto degli accordi intervenuti tra la società ed i Comuni stessi, ha cercato di verificare se l'attuazione di tali programmi fosse realmente sostenibile in relazione all'andamento economico corrente ed a quello prevedibile per i futuri esercizi. Ulteriori verifiche sono state inoltre compiute riguardo alla coerenza e congruità delle operazioni di finanziamento relative agli investimenti di cui sopra.

Il Collegio ritiene in proposito che il rapporto di coerenza fra l'ammontare e la natura degli investimenti contemplati nel programma PAP deve essere oggetto di particolare attenzione per verificare che l'impatto economico del massiccio ricorso al capitale di terzi sulla gestione ordinaria non comprometta gli equilibri del bilancio; è pur vero che la metodologia di calcolo delle tariffe appare cautelativa, ma lo è anche che è stato effettuato in assenza di una esperienza specifica. La questione, in caso negativo, potrà trovare soluzione rimodulando a posteriori (ma anche in corso d'opera) l'indebitamento in base all'effettivo fabbisogno finanziario a lungo termine, posto che, per quanto potuto osservare, il cash flow generato dalla gestione corrente potrebbe non essere sufficiente a consentire l'assorbimento dell'impatto sui conti degli impegni previsti dal piano in parola. In ultima analisi, a conclusione ed a validazione delle riflessioni suddette, è comunque sufficiente osservare il dato evidenziato dal bilancio riguardo alla composizione delle fonti di finanziamento della società che mettono in risalto lo squilibrio fra mezzi propri e di terzi.

#### Parere


A conclusione della propria relazione, per tutto quanto precede, il Collegio Sindacale, rilevato che per quanto appreso non vi sono informazioni da dare in questa sede ai sensi dei commi 22-bis e 22-ter dell'art. 2427 del Codice Civile, precisa di non rilevare motivi ostativi all'approvazione del bilancio di esercizio al 31.12.2010 ed alla proposta di destinazione dell'utile netto d'esercizio formulata dal Consiglio di Amministrazione.

Empoli, 12 aprile 2011

Il Collegio Sindacale


Presidente

Federico Puccinelli




Sindaco effettivo

Nucci Roberto



Sindaco effettivo

Parrini Nello




# CARTA E CARTONE



**+37%** AVVIATO A RICICLO

Il valore percentuale è calcolato comparando la raccolta 2009 e 2010 nei comuni di Vinci e Cerreto Guidi, in cui il servizio "porta a porta" è stato attivato rispettivamente a Febbraio e Marzo 2010.





3  
BILANCIO

3.1  
STATO PATRIMONIALE  
ATTIVO

DESCRIZIONE	ANNO 2010 CONSUNTIVO	ANNO 2009 CONSUNTIVO	DIFFERENZA CONSUNTIVO 2010 CONSUNTIVO 2009
<b>A. CREDITI VERSO SOCI</b>			
per versamenti ancora dovuti			
<b>B. IMMOBILIZZAZIONI</b>			
I. Immobilizzazioni immateriali:	2.481.798	2.096.300	385.498
1. Costi di impianto e di ampliamento	1.190.689	380.327	810.362
2. Costi di ricerca, di sviluppo e di pubblicità	105.003	142.784	-37.781
3. Diritti di brev. industr. e di utilizz. di opere dell'ingegno			
4. Concessioni, licenze, marchi e diritti simili	147.942	210.228	-62.286
5. Avviamento			
6. Immobilizzazioni in corso e acconti	74.773		74.773
7. Altre	963.391	1.362.961	-399.570
II. Immobilizzazioni materiali:	35.907.674	34.716.577	1.191.097
1. Terreni e Fabbricati	8.408.568	7.875.148	533.420
2. Impianti e macchinari	15.215.666	16.797.543	-1.581.877
3. Attrezzature industriali e commerciali	6.848.932	5.136.993	1.711.939
4. Altri beni			
5. Immobilizzazioni in corso e acconti	5.434.508	4.906.893	527.615
III. Immobilizzazioni finanziarie:	5.986.199	5.482.016	504.183
1. Partecipazioni in:			
a) imprese controllate	1.011.289	123.849	887.440
b) imprese collegate	4.900.496	5.260.370	-359.874
c) imprese controllanti			
d) altre imprese	45.891	71.714	-25.823
2. Crediti:			
a) verso imprese controllate			
b) verso imprese collegate			
c) verso controllanti			
d) verso altri:			
1. Stato			
2. Regione			
3. altri Enti territoriali			
4. altri Enti del settore pubblico allargato			
5. diversi	28.523	26.083	2.440
3. Altri titoli			
4. Azioni proprie			
<b>TOTALE IMMOBILIZZAZIONI</b>	<b>44.375.671</b>	<b>42.294.893</b>	<b>2.080.778</b>
<b>C. ATTIVO CIRCOLANTE</b>			
I. Rimanenze:	295.401	348.321	-52.920
1. Materie prime sussidiarie e di consumo	11.887	35.061	-23.174

2. Prodotti in corso di lavorazione e semilavorati	160.298	147.745	12.553
3. Lavori in corso su ordinazione			
4. Prodotti finiti e merci	123.216	165.515	-42.299
5. Acconti			
II. Crediti:	51.397.221	50.649.005	748.216
1. Verso utenti e clienti			
- importi esigibili entro l'esercizio successivo	47.772.894	46.960.960	811.934
- importi esigibili oltre l'esercizio successivo			
2. Verso imprese controllate			
- importi esigibili entro l'esercizio successivo	1.809.384	634.397	1.174.987
- importi esigibili oltre l'esercizio successivo			
3. Verso imprese collegate			
- importi esigibili entro l'esercizio successivo	211.160	1.036.954	-825.794
- importi esigibili oltre l'esercizio successivo			
4. Verso controllanti			
- importi esigibili entro l'esercizio successivo	122.325	102.716	19.609
- importi esigibili oltre l'esercizio successivo			
4-bis) crediti tributari			
- importi esigibili entro l'esercizio successivo	1.200.283	1.517.621	-317.338
- importi esigibili oltre l'esercizio successivo			
4-ter) imposte anticipate			
- importi esigibili entro l'esercizio successivo	84.665	113.420	-28.755
- importi esigibili oltre l'esercizio successivo			
5. Verso altri:			
a) Stato			
- importi esigibili entro l'esercizio successivo			
- importi esigibili oltre l'esercizio successivo			
b) Regione			
- importi esigibili entro l'esercizio successivo			
- importi esigibili oltre l'esercizio successivo			
c) altri Enti territoriali			
- importi esigibili entro l'esercizio successivo			
- importi esigibili oltre l'esercizio successivo			
d) altri Enti del settore pubblico allargato			
- importi esigibili entro l'esercizio successivo			
- importi esigibili oltre l'esercizio successivo			
e) diversi			
- importi esigibili entro l'esercizio successivo	196.510	282.937	-86.427
- importi esigibili oltre l'esercizio successivo			
III. Attività finanz. che non costituiscono immobilizz.:			
1. Partecipazioni in imprese controllate			
2. Partecipazioni in imprese collegate			
3. Partecipazioni in imprese controllanti			
4. Altre partecipazioni			
5. Azioni proprie			
6. Altri titoli			

IV. Disponibilità liquide:	811.889	1.212.997	-401.108
1. Depositi bancari e postali presso:			
a) Tesoriere			
b) Banche	573.480	865.290	-291.810
c) Poste	234.890	346.412	-111.522
2. Assegni			
3. Danaro e valori in cassa	3.519	1.295	2.224
<b>TOTALE ATTIVO CIRCOLANTE</b>	<b>52.504.511</b>	<b>52.210.323</b>	<b>294.188</b>
<b>D. RATEI E RISCONTI</b>	<b>1.093.197</b>	<b>638.477</b>	<b>454.720</b>
<b>TOTALE ATTIVO</b>	<b>97.973.379</b>	<b>95.143.693</b>	<b>2.829.686</b>
Conti d'ordine			
Rate di leasing a scadere	54.777		54.777
Impegni di terzi - Publiservizi	18.800.000		18.800.000
Fidejussioni ricevute a garanzia di impegni contrattuali	34.548.866	32.935.033	1.613.833



“ La nuova vita della  
plastica riciclata. ”

**3.2**  
STATO PATRIMONIALE  
PASSIVO

DESCRIZIONE	ANNO 2010 CONSUNTIVO	ANNO 2009 CONSUNTIVO	DIFFERENZA CONSUNTIVO 2010 CONSUNTIVO 2009
<b>A. PATRIMONIO NETTO:</b>	<b>10.514.598</b>	<b>10.084.378</b>	<b>430.220</b>
I. Capitale	9.203.376	9.203.376	
II. Riserva da soprapprezzo delle azioni			
III. Riserve di rivalutazione			
IV. Riserva legale	42.593	31.886	10.707
V. Riserve statutarie:			
a) fondo rinnovo impianti			
b) fondo finanziamento e sviluppo investimenti			
c) altre			
VI. Riserve per azioni proprie in portafoglio:			
VII. Altre riserve:	34.196	34.196	
a) fondo contributi in conto capitale per investimenti			
b) altre	34.196	34.196	
VIII. Utili (perdite) portati a nuovo	804.213	600.778	203.435
IX. Utile (perdita) dell'esercizio	430.220	214.142	216.078
<b>B. FONDI PER RISCHI E ONERI:</b>	<b>1.218.601</b>	<b>1.218.601</b>	
1. per trattamento di quiescenza e obblighi simili			
2. per imposte, anche differite			
3. altri	1.218.601	1.218.601	
<b>C. TRATTAMENTO DI FINE RAPPORTO LAV. SUBORD.</b>	<b>2.514.741</b>	<b>2.674.026</b>	<b>-159.285</b>
<b>D. DEBITI:</b>	<b>82.447.817</b>	<b>80.855.927</b>	<b>1.591.890</b>
1. Obbligazioni			
- importi esigibili entro l'esercizio successivo			
- importi esigibili oltre l'esercizio successivo			
2. Obbligazioni convertibili			
- importi esigibili entro l'esercizio successivo			
- importi esigibili oltre l'esercizio successivo			
3. Debiti verso Soci per finanziamenti			
- importi esigibili entro l'esercizio successivo			
- importi esigibili oltre l'esercizio successivo			
4. Debiti verso:			
a) Banche a breve			
- importi esigibili entro l'esercizio successivo	27.212.173	26.941.176	270.997
- importi esigibili oltre l'esercizio successivo			
b) Banche a medio-lungo			
- importi esigibili entro l'esercizio successivo	2.359.248	2.843.128	-483.880
- importi esigibili oltre l'esercizio successivo	19.070.994	14.414.200	4.656.794
c) Poste			
- importi esigibili entro l'esercizio successivo			

- importi esigibili oltre l'esercizio successivo			
5. Debiti verso altri finanziatori			
- importi esigibili entro l'esercizio successivo	891.862	839.965	51.897
- importi esigibili oltre l'esercizio successivo	4.651.846	5.204.180	-552.334
6. Acconti			
- importi esigibili entro l'esercizio successivo			
- importi esigibili oltre l'esercizio successivo			
7. Debiti verso fornitori			
- importi esigibili entro l'esercizio successivo	13.303.492	15.487.995	-2.184.503
- importi esigibili oltre l'esercizio successivo			
8. Debiti rappresentati da titoli di credito			
- importi esigibili entro l'esercizio successivo			
- importi esigibili oltre l'esercizio successivo			
9. Debiti verso imprese controllate			
- importi esigibili entro l'esercizio successivo	63.267	1.068	62.199
- importi esigibili oltre l'esercizio successivo			
10. Debiti verso imprese collegate			
- importi esigibili entro l'esercizio successivo	2.513.540	2.230.071	283.469
- importi esigibili oltre l'esercizio successivo			
11. Debiti verso controllanti e Enti pubblici di riferimento			
a) per quote di utile di esercizio			
- importi esigibili entro l'esercizio successivo			
- importi esigibili oltre l'esercizio successivo			
b) v/controlanti			
- importi esigibili entro l'esercizio successivo	758.521	258.947	499.574
- importi esigibili oltre l'esercizio successivo			
c) altri (Enti di riferimento)			
- importi esigibili entro l'esercizio successivo	585.836	507.840	77.996
- importi esigibili oltre l'esercizio successivo			
12. Debiti tributari			
- importi esigibili entro l'esercizio successivo	2.544.499	3.028.353	-483.854
- importi esigibili oltre l'esercizio successivo			
13. Debiti verso Istituti di Previdenza e sicurezza sociale			
- importi esigibili entro l'esercizio successivo	667.869	607.249	60.620
- importi esigibili oltre l'esercizio successivo			
14. Altri debiti			
- importi esigibili entro l'esercizio successivo	6.430.383	6.748.897	-318.514
- importi esigibili oltre l'esercizio successivo	1.394.287	1.742.858	-348.571
<b>E. RATEI E RISCONTI</b>	<b>1.277.622</b>	<b>310.761</b>	<b>966.861</b>
<b>TOTALE PASSIVO</b>	<b>97.973.379</b>	<b>95.143.693</b>	<b>2.829.686</b>
Conti d'ordine			
Impegni per contratti di leasing	54.777		54.777
Impegni di terzi - Publiservizi	18.800.000		18.800.000
Fidejussioni ricevute a garanzia di impegni contrattuali	34.548.866	32.935.033	1.613.833

### 3.3 CONTO ECONOMICO

DESCRIZIONE	ANNO 2010 CONSUNTIVO	ANNO 2009 CONSUNTIVO	DIFFERENZA
<b>A. VALORE DELLA PRODUZIONE</b>			
1. Ricavi:	61.424.356	58.374.644	3.049.712
a) delle vendite e delle prestazioni	61.424.356	58.374.644	3.049.712
b) da copertura di costi sociali			
2. Variazioni delle rimanenze di prodotti in corso di lavorazione, semilavorati e finiti	12.553	4.360	8.193
3. Variazioni dei lavori in corso su ordinazione			
4. Incrementi di immobilizzazioni per lavori interni		73.820	-73.820
5. Altri ricavi e proventi:	6.006.794	4.221.644	1.785.150
a) diversi	5.064.050	4.083.385	980.665
b) corrispettivi			
c) contributi in conto esercizio	942.744	138.259	804.485
<b>TOTALE VALORE DELLA PRODUZIONE</b>	<b>67.443.703</b>	<b>62.674.468</b>	<b>4.769.235</b>
<b>B. COSTI DELLA PRODUZIONE</b>			
6. Per materie prime, sussidiarie, di consumo e di merci	2.499.335	2.512.774	-13.439
7. Per servizi	30.552.053	27.318.148	3.233.905
8. Per godimento di beni di terzi	1.867.612	2.132.681	-265.069
9. Per il personale:	15.583.863	13.968.869	1.614.994
a) salari e stipendi	10.669.994	9.502.862	1.167.132
b) oneri sociali	4.146.286	3.786.455	359.831
c) trattamento di fine rapporto	101.876	99.372	2.504
d) trattamento di quiescenza e simili			
e) altri costi	665.707	580.180	85.527
10. Ammortamenti e svalutazioni:	10.695.665	9.365.504	1.330.161
a) ammortamento delle immobilizzazioni immateriali	1.008.568	927.093	81.475
b) ammortamento delle immobilizzazioni materiali	5.997.471	5.143.262	854.209
c) altre svalutazioni delle immobilizzazioni			
d) svalutazioni dei crediti compresi nell'attivo circolante e delle disponibilità liquide.	3.689.626	3.295.149	394.477
11. Variazioni delle rimanenze di materie prime, sussidiarie di consumo e di merci	65.472	67.735	-2.263
12. Accantonamenti per rischi			
13. Altri accantonamenti			
14. Oneri diversi di gestione	2.137.710	1.846.390	291.320
<b>TOTALE COSTI DELLA PRODUZIONE</b>	<b>63.401.710</b>	<b>57.212.101</b>	<b>6.189.609</b>
<b>DIFF. TRA VALORE E COSTI DELLA PRODUZIONE (A - B)</b>	<b>4.041.993</b>	<b>5.462.367</b>	<b>-1.420.374</b>
<b>C. PROVENTI E ONERI FINANZIARI</b>			
15. Proventi da partecipazioni	255.127	45.017	210.110
a) in imprese controllate			
b) in imprese collegate	255.000	45.000	210.000
c) in altre imprese	127	17	110
16. Altri proventi finanziari	45.466	82.589	-37.123
a) da crediti iscritti nelle immobilizzazioni verso			
1. imprese controllate			

2. imprese collegate			
3. imprese controllanti			
4. altri	178	148	30
b) da titoli iscritti nelle immobilizzazioni che non costituiscono partecipazioni			
c) da titoli iscritti nell'attivo circolante che non costituiscono partecipazioni			
d) proventi diversi dai precedenti da:			
1. imprese controllate	35.683		35.683
2. imprese collegate		10.244	-10.244
3. imprese controllanti		54.658	-54.658
4. altri	9.605	17.539	-7.934
17. Interessi e altri oneri finanziari verso:	2.275.478	2.195.689	79.789
a) imprese controllate			
b) imprese collegate			
c) imprese controllanti			
d) altri	2.275.478	2.195.689	79.789
<b>TOTALE PROVENTI E ONERI FINANZIARI (15 + 16 - 17)</b>	<b>-1.974.885</b>	<b>-2.068.083</b>	<b>93.198</b>
<b>D. RETTIFICHE DI VALORE DI ATTIVITA' FINANZIARIE</b>			
18. Rivalutazioni:			
a) di partecipazioni			
b) di immobilizzazioni finanziarie che non costituiscono partecipazioni			
c) di titoli iscritti nell'attivo circolante che non costituiscono partecipazioni			
d) altre			
19. Svalutazioni:	20.000	228.876	-208.876
a) di partecipazioni	20.000	228.876	-208.876
b) di immobilizzazioni finanziarie che non costituiscono partecipazioni			
c) di titoli iscritti nell'attivo circolante che non costituiscono partecipazioni			
d) altre			
<b>TOTALE DELLE RETTIFICHE (18 - 19)</b>	<b>-20.000</b>	<b>-228.876</b>	<b>-208.876</b>
<b>E. PROVENTI E ONERI STRAORDINARI</b>			
20. Proventi straordinari:	131.481	60.342	71.139
a) plusvalenze da alienazioni	13.010		13.010
b) sopravvenienze attive / insussistenze passive	118.471	60.342	58.129
c) quota annua di contributi in conto capitale			
d) altri			
21. Oneri straordinari:	155.285	314.798	-159.513
a) minusvalenze da alienazioni			
b) sopravvenienze passive / insussistenze attive	103.638		103.638
c) altri	51.647	314.798	-263.151
<b>TOTALE ONERI E PROVENTI STRAORDINARI (20 - 21)</b>	<b>-23.804</b>	<b>-254.456</b>	<b>230.652</b>
<b>RISULTATO PRIMA DELLE IMPOSTE (A - B ± C ± D ± E)</b>	<b>2.023.304</b>	<b>2.910.952</b>	<b>-887.648</b>
22. IMPOSTE SUL REDDITO DELL'ESERCIZIO	1.593.084	2.696.810	-1.103.726
a) Imposte Correnti	1.564.329	2.668.656	-1.104.327
b) Imposte Anticipate	28.755	28.154	601
23. UTILE DELL'ESERCIZIO	430.220	214.142	216.078

## MULTIMATERIALE



# +12%

AVVIATO A RICICLO

Il valore percentuale è calcolato comparando la raccolta 2009 e 2010 sull'intera area operativa di Publiambiente che conta 28 comuni dislocati in aree geografiche di diversa tipologia e con diversa modalità di raccolta dei rifiuti.

Fiancate, bauletti, sottosella, portacasco, coperchi motore e altre parti di questo scooter sono state realizzate con plastica riciclata.



4  
NOTA  
INTEGRATIVA

## 4.1 NOTIZIE GENERALI

Il Bilancio al 31 dicembre 2010 si è chiuso con un utile netto di € 430.220 dopo aver effettuato ammortamenti pari a € 7.006.039 ed accantonamenti per trattamento di fine rapporto pari ad € 101.876.

Le imposte dell'esercizio sono state computate applicando all'utile di bilancio le variazioni in aumento ed in diminuzione in conformità alle vigenti norme fiscali ed ammontano a € 1.593.084 di cui I.R.A.P. € 791.883 ed I.R.E.S. € .801.201.

Nel corso dell'esercizio 2010, la società:  
ha proseguito la propria attività di gestione dei servizi di igiene ambientale, iniziata nell'anno 2001, che viene svolta attualmente in ventotto Comuni delle Province di Firenze e Pistoia; ha incrementato i livelli di fatturato raggiunti nel 2009, nonché l'utile d'esercizio.

La Società è soggetta all'attività di direzione e coordinamento del socio Publiservizi S.p.A. e di ciò gli Amministratori, hanno dato adeguata pubblicità con la relativa iscrizione, a norma dell'art. 2497bis del codice civile, nel Registro delle imprese.

## 4.2 CRITERI APPLICATI NELLA REDAZIONE DEL BILANCIO

Il bilancio al 31.12.2010 corrisponde alle risultanze delle scritture contabili regolarmente tenute, salvo il fatto che esso è stato redatto in unità di euro, mentre, ovviamente, la contabilità sociale è espressa in centesimi di euro.

Esso è stato redatto conformemente agli articoli 2423 e seguenti del codice civile. In particolare, sono state rispettate le clausole generali di formazione del bilancio (art. 2423 del codice civile), i suoi principi di redazione (art. 2423 bis) e i criteri di valutazione stabiliti per le singole voci (art. 2426), senza applicazione di alcuna delle deroghe previste dall'art. 2423 comma 4 del codice civile.

Lo Stato Patrimoniale e il Conto economico sono redatti secondo gli schemi obbligatori previsti dal codice civile.

## 4.3 CRITERI DI VALUTAZIONE UTILIZZATI

La valutazione delle voci di bilancio è stata effettuata ispirandosi ai principi generali di prudenza e competenza, nella prospettiva della continuazione dell'attività aziendale e tenendo conto della funzione economica di ciascuno degli elementi dell'attivo e del passivo.

I principali criteri di valutazione adottati per la redazione del bilancio d'esercizio, in osservanza dell'art. 2426 del codice civile, sono i seguenti e non si discostano da quelli utilizzati nel precedente esercizio.

### a. Immobilizzazioni immateriali

Sono iscritte al costo di acquisto e di conferimento, comprensivo degli oneri accessori ed ammortizzate sistematicamente per il periodo della loro prevista utilità futura.

L'ammortamento è stato effettuato con metodo diretto applicando l'aliquota del 20%, salvo che per i marchi e brevetti per i quali è stata applicata l'aliquota del 10% e per le licenze d'uso e software per le quali è stata applicata l'aliquota del 33,33%.

### b. Immobilizzazioni materiali

Sono iscritte al costo di acquisto e/o di costruzione interna e di conferimento, comprensivo degli oneri accessori di diretta imputazione.

Le immobilizzazioni materiali sono state ammortizzate secondo i coefficienti successivamente riportati in apposita tabella in quanto ritenuti rappresentativi della vita utile dei beni, ridotti alla metà per i beni acquistati nel corso dell'esercizio. I costi di manutenzione aventi natura ordinaria sono addebitati integralmente al conto economico. I costi di manutenzione aventi natura incrementativa sono attribuiti ai cespiti cui si riferiscono e sono ammortizzati

in relazione alle residue capacità di utilizzo degli stessi.

In mancanza di regole precise, circa lo scorporo del valore dei terreni da quello dei fabbricati, sino all'esercizio 2005, secondo prassi generalmente accettata, si era proceduto ad ammortizzare l'intero valore del terreno e del fabbricato. Con l'entrata in vigore del decreto legge 223/2006, convertito nella legge 248/2006, la società si è adeguata alla nuova normativa, scorporando dal costo di acquisto dei fabbricati il valore dei terreni forfetariamente determinato nella misura del 20%. Nell'esercizio 2006, la società non ha ammortizzato in bilancio i terreni con i fabbricati e le quote di ammortamento pregresse sono state imputate integralmente ai fabbricati. Dall'esercizio 2008, in ossequio alla nuova normativa, si è proceduto alla ripartizione proporzionale del fondo ammortamento.

### c. Immobilizzazioni finanziarie - Partecipazioni

Sono iscritte al costo di acquisto e di conferimento ad eccezione di due partecipazioni; una delle quali svalutata nell'esercizio 2009 e l'altra nell'esercizio corrente come infra descritto nello specifico della presente nota integrativa. Le partecipazioni presenti in bilancio costituiscono immobilizzazioni finanziarie, non esistendo partecipazioni né altri titoli che non abbiano la natura di immobilizzazioni.

### d. Rimanenze

Le rimanenze delle materie di consumo si riferiscono alla quantità di gasolio presente nelle cisterne alla chiusura dell'esercizio e sono valutate al costo medio ponderato di giacenza. I prodotti in corso di lavorazione sono riferiti ai costi sostenuti al 31/12/2010 per la realizzazione di nuovi loculi nel cimitero del Comune di Ponte Buggianese e sono valutati al costo di realizzazione.

### e. Crediti

Sono iscritti secondo il presumibile valore di realizzo, corrispondente al valore nominale di quelli ritenuti esigibili, rettificato dall'appostazione di un apposito fondo di svalutazione. I crediti verso utenti per fatture ancora da emettere sono riferiti a prestazioni di servizi di competenza dell'esercizio in esame e sono stati stimati secondo criteri oggettivi e prudenziali per quanto attiene le bollette da emettere nei confronti degli utenti del servizio nei Comuni che hanno adottato la tariffa.

### f. Disponibilità liquide

Sono iscritte al valore nominale.

### g. Azioni proprie

La società non possiede azioni proprie.

### h. Ratei e risconti attivi e passivi

Sono iscritte in tali voci quote di costi e/o di ricavi, comuni a due o più esercizi, in conformità al principio della competenza temporale e sono concordati con il Collegio Sindacale.

### i. Patrimonio netto

Il capitale sociale è stato iscritto al valore nominale delle azioni sottoscritte dai Soci e così pure sono valutate le riserve.

### l. Fondi rischi ed oneri

Il fondo per rischi ed oneri deriva in parte dal recepimento, nell'esercizio 2001 del relativo valore, in sede di conferimento dei rami aziendali ed in parte da accantonamenti effettuati nei successivi esercizi.

### m. Fondo trattamento di fine rapporto di lavoro subordinato

Rappresenta il debito maturato nei confronti di tutti i dipendenti alla data di chiusura del

bilancio. E' determinato in base a quanto disposto dalla legge 29 maggio 1982, n. 297 e comprende l'accantonamento per trattamento di fine rapporto maturato a favore del personale a fine anno, al netto delle anticipazioni corrisposte ai sensi dell'art. 1 della sopraindicata legge.

#### n. Debiti

Sono iscritti al valore nominale.

#### o. Imposte sul reddito dell'esercizio

Sono state computate in conformità alle vigenti norme fiscali, tenendo conto del principio della competenza.

#### p. Costi e ricavi

La determinazione dei costi e dei ricavi di esercizio è stata effettuata tenendo conto dei principi della prudenza e della competenza e della rilevanza nel rispetto dei corretti principi contabili. Come sopra già evidenziato a proposito dei crediti, si fa presente che i ricavi per le fatture (bollette) non ancora emesse alla chiusura dell'esercizio nei confronti degli utenti ubicati in Comuni che hanno deliberato il passaggio alla tariffa sono stati stimati secondo i principi della prudenza e della competenza economica sulla base di appositi calcoli.

#### 4.4

### CRITERI DI CONVERSIONE DELLE POSTE IN VALUTA

Non esistono crediti o debiti in valuta estera.

#### 4.5

### ALTRE INFORMAZIONI

Non si sono verificati casi eccezionali che abbiano reso necessario il ricorso a deroghe di cui al comma 4 dell'art. 2423 ed al comma 2 dell'art. 2423 bis del codice civile, salvo quanto sopra esposto a proposito dello scorporo del valore dei terreni da quello dei fabbricati.

La società non ha proceduto alla redazione del bilancio consolidato in quanto controllata al 100 % dalla società Publiservizi S.p.a. con sede in Firenze, Via G. Paesiello, 8 che provvede alla predisposizione e al controllo di tale tipo di bilancio.

Il documento programmatico per la sicurezza del trattamento dei dati personali, come previsto dal D.lgs 196/2003, è stato redatto ed inviato al Garante nei termini di legge.

La società non ha emesso strumenti finanziari né sussistono in bilancio immobilizzazioni finanziarie, con esclusione delle partecipazioni in società controllate e collegate.

La società ha adottato un codice etico di comportamento ai sensi del decreto legislativo 231/2001.

Nel corso dell'esercizio 2010 è stato rinnovato l'accordo, a suo tempo sottoscritto, con la società controllante di consolidamento ai fini fiscali previsto dagli articoli 117 e seguenti del T.U.I.R. (cosiddetto "consolidato fiscale nazionale") ed inviata all'Agenzia delle Entrate la relativa opzione per la tassazione di gruppo. Tale accordo ha validità per un ulteriore triennio a partire dal corrente esercizio.

## 4.6

### COMMENTI ALLE PRINCIPALI VOCI DELL'ATTIVO

#### 4.6.1

### IMMOBILIZZAZIONI

Per le tre classi di immobilizzazioni (immobilizzazioni immateriali, materiali e finanziarie) sono stati predisposti appositi prospetti, riportati nelle pagine seguenti, che evidenziano le variazioni intervenute per ciascun gruppo omogeneo, quali i costi storici, i valori di conferimento, le rivalutazioni e le svalutazioni, le variazioni intercorse nell'esercizio ed i saldi finali alla chiusura dell'esercizio.

### IMMOBILIZZAZIONI IMMATERIALI

Riguardano essenzialmente costi ad utilità pluriennale e sono espone in bilancio al costo, comprensivo degli eventuali oneri accessori di diretta imputazione, previo consenso del Collegio Sindacale. In particolare, i costi di impianto ed ampliamento sono rappresentati dai costi di avviamento del nuovo processo di raccolta differenziata "porta a porta" (PaP) ed i costi di ricerca, di sviluppo e di pubblicità sono rappresentati da spese sostenute per studi e ricerche con periodo di utilizzo pluriennale, in quanto riferiti a progetti aventi tali caratteristiche temporali

Gli importi sono iscritti al netto delle quote di ammortamento che sono state calcolate in relazione alla residua possibilità di utilizzazione ed in conformità all'art. 2426 del codice civile.

Gli ammortamenti dell'anno sono stati stanziati in base ai seguenti criteri:

- per i costi di impianto e di ampliamento in 5 anni a quote costanti;
- per i costi di ricerca e sviluppo in 5 anni a quote costanti;
- per i costi di acquisto delle licenze d'uso in 3 anni a quote costanti;
- per i marchi e brevetti in 10 anni a quote costanti;
- per gli altri costi pluriennali in 5 anni a quote costanti.

Nel prospetto sotto riportato sono evidenziati i movimenti per ciascuna voce di bilancio:

Voci di bilancio	Costo storico	Residuo da Ammortizzare	Acquisti e conferimenti 2010	Riclassif. e disinv.	Ammortamento	Consist. Finale
<b>CONCESSIONI, LICENZE, MARCHI E DIRITTI SIMILI</b>						
Totale	1.139.575	210.228	83.555	0	145.841	147.942
COSTI DI IMPIANTO E AMPLIAMENTO: Costi Pluriennali PAP	475.409	380.327	1.131.805	0	321.443	1.190.689
SPESE DI COSTITUZIONE	17.785	0	0	0	0	0
COSTI DI RICERCA, SVILUPPO E PUBBLICITA'	1.196.033	142.784	16.119	0	53.900	105.003
ALTRE	2.226.544	1.362.961	87.814	0	487.384	963.391
IMMOBILIZZAZIONI IN CORSO E ACCONTI	0	0	74.773	0	0	74.773
<b>TOTALE IMMOBILIZZAZIONI IMMATERIALI</b>	<b>5.055.346</b>	<b>2.096.300</b>	<b>1.394.066</b>	<b>0</b>	<b>1.008.568</b>	<b>2.481.798</b>

Gli incrementi dei costi di ricerca, sviluppo e pubblicità si riferiscono principalmente a studi di monitoraggio ambientale effettuati presso la discarica di Montespertoli.

L'incremento delle concessioni, licenze e marchi si riferisce all'acquisto di licenze d'uso relative a software gestionali.

Alla voce "Costi di impianto e di ampliamento" abbiamo ritenuto opportuno riclassificare

## IMMOBILIZZAZIONI MATERIALI

i costi pluriennali sostenuti, a partire dal precedente esercizio, e riferiti all'attivazione del servizio Porta a Porta nei Comuni gestiti da Publiambiente, in base anche a quanto specificato dal principio contabile n. 24. Mentre l'incremento di € 87.814 alla voce "Altre" delle immobilizzazioni immateriali si riferisce a lavori di straordinaria manutenzione aventi utilità pluriennale su beni di terzi: immobile di Via Adua a Pistoia.

La voce "Immobilizzazioni in corso e acconti" accoglie i costi riferiti per € 5.100 a software gestionali in corso di realizzazione e per € 69.673 alla realizzazione dell'impianto di teleriscaldamento a biomasse eseguito in nome e per conto del Comune di Montaione effettivo proprietario dell'impianto.

Il valore complessivo ammonta a € 35.907.674 ed è rappresentato come segue:

IMMOBILIZZAZIONI MATERIALI	96.611.465
FONDO AMMORTAMENTO ORDINARIO	(-66.138.299)
SOMMA ALGEBRICA	30.473.166
IMMOBILIZZAZIONI IN CORSO E ACCONTI	5.434.508
<b>TOTALE</b>	<b>35.907.674</b>

I principali incrementi dell'esercizio hanno riguardato i seguenti investimenti:

- Impianti e macchinari per € 2.515.116 di cui € 970.395 relativi ad acquisto di impianti specifici di raccolta fra cui sono ricompresi sia i cassonetti e le nuove piazzole, sia la realizzazione dei centri di raccolta; € 948.422 ad impianti specifici di trattamento rifiuti, fra cui la voce più significativa è rappresentata dalla realizzazione dell'impianto fotovoltaico di Montespertoli per € 408.127; € 596.299 relativi a impianti smaltimento per la quasi totalità riferibili a manutenzioni straordinarie e recupero ambientale delle discariche in post gestione (Cerreto Guidi e Vinci)
- Attrezzature industriali e commerciali per € 3.371.585 di cui € 1.940.464 relativi a mezzi operativi; € 14.871 arredi e attrezzatura varia per uffici ed officina, € 1.308.895 relativi ad attrezzatura varia ed infine € 107.355 relativi a macchine elettroniche ed elettromeccaniche.
- Terreni e Fabbricati per € 826.099 di cui € 524.100 relativi a terreni acquistati nel corso dell'esercizio; € 231.413 relativi a fabbricati industriali comprendente in particolare i lavori su beni in comodato ed € 70.586 a costruzioni leggere.

Inoltre, fra le immobilizzazioni materiali, è ricompresa la voce "immobilizzazioni in corso" per un totale di € 5.434.508. Si riferisce ad impianti, macchinari e fabbricati che, alla data del 31.12.2010, non erano ancora stati completati o comunque non ancora inseriti nel processo produttivo.

Le immobilizzazioni che risultano in corso al 31.12.2010 sono:

Realizzazione impianto recupero inerti in Fucecchio	995.017
Casa Vestigliana per cambio destinazione	5.426
Lavori progett.impiantistica e CPI Montespertoli	7.140
Imp. fitodepurazione c/o la discarica di Vinci	16.677
Modifiche imp.vagliatura Montespertoli	10.747
Impianto percolato c/o discarica Montespertoli	556.268
Impianto stoccaggio legno e locali tunnel	144.612
Nuova sede Castelluccio e imp.fotovoltaico	389.131
Lavori Isole ecologiche	43.489
Terreni da conferimento Soc.Ambiente Srl	3.266.001
<b>TOTALE</b>	<b>5.434.508</b>

L'importo totale dei lavori in corso ha avuto nell'arco dell'anno la seguente movimentazione:

Saldo al 31/12/2009	4.906.893
Costruzione nuova sede Castelluccio e imp.fotovoltaico	162.845
Imp. fitodepurazione c/o la discarica di Vinci	8.160
Modifiche imp. vagliatura Pistoia	6.090
Impianto percolato c/o discarica Montespertoli	528.009
Isole Ecologiche	43.489
Risanamento area ex PLP Castelfiorentino	21.870
Area stoccaggio legname e locali tunnel Ms	144.612
Messa in esercizio impianto fotovoltaico Montespertoli	-209.563
Costruzioni leggere c/o Dano, lavori terminati	-5.046
Studio nichel discarica Montespertoli terminato	-2.559
Isola ecologica Borgo lavoro non realizzabile: rilevata sopravv	-9.690
Messa in esercizio Isola ecologica Montelupo	-158.693
Impianto vaglio Montespertoli lavori conclusi	-1.909
<b>Totale</b>	<b>5.434.508</b>

Gli ammortamenti ordinari, evidenziati nell'apposito prospetto, sono stati calcolati sulla base di aliquote ritenute congrue in considerazione della residua possibilità di utilizzo delle relative immobilizzazioni materiali. Le aliquote applicate sono quelle indicate nella tabella riportata sotto la voce "ammortamenti e svalutazioni" della presente nota integrativa e non differiscono da quelle applicate nel bilancio precedente.

Nei prospetti seguenti sono riportate le movimentazioni intercorse nell'esercizio delle voci prese in esame (dati in migliaia di Euro):

Voci di bilancio	CONSISTENZA ESERCIZIO PRECEDENTE				VARIAZIONI DELL'ESERCIZIO				TOTALE	
	Costo Storico	Rivalutazioni	Svalutazioni	Valore al 31.12.2009	Riclassificazioni	Acquisti e conferme	Dismissioni	Rivalutazioni	Svalutazioni	Valore al 31.12.2010
TERRENI E FABBRICATI	9.938	0	0	9.938	0	826	18	0	0	10.746
IMPIANTI E MACCHINARI	65.438	0	0	65.438	0	2.515	288	0	0	67.665
ATTREZZATURE INDUSTRIALI E COMMERCIALI	15.888	0	0	15.888	0	3.371	1.059	0	0	18.200
<b>TOTALE IMMOBILIZZAZIONI MATERIALI</b>	<b>91.264</b>	<b>0</b>	<b>0</b>	<b>91.264</b>	<b>0</b>	<b>6.713</b>	<b>1.365</b>	<b>0</b>	<b>0</b>	<b>96.611</b>

### FONDO AMMORTAMENTO IMMOBILIZZAZIONI MATERIALI

Voci di bilancio	VARIAZIONI DELL'ESERCIZIO						TOTALE	
	Valore al 31.12.2010	Fondo ammortamento al 01.01.2010	Fondo ammortamento da conferimento	Svalutazioni/Rivalutazioni	Utilizzo fondo	Amm.to dell'esercizio	Fondo amm.to al 31.12.10	Valore netto al 31.12.2010
TERRENI E FABBRICATI	10.746	2.063	0	0	0	274	2.337	8.409
IMPIANTI E MACCHINARI	67.665	48.640	0	0	288	4.097	52.449	15.216
ATTREZZATURE INDUSTRIALI E COMMERCIALI	18.200	10.751	0	0	1.026	1.626	11.351	6.849
<b>TOTALE IMMOBILIZZAZIONI MATERIALI SUDETTE</b>	<b>96.611</b>	<b>61.454</b>	<b>0</b>	<b>0</b>	<b>1.314</b>	<b>5.997</b>	<b>66.137</b>	<b>30.474</b>

Le dismissioni indicate nel prospetto, avvenute nel corso dell'anno 2010 per complessivi € 1.365.713 sono dovute per € 961.505 alla cessione di mezzi operativi e non, del servizio raccolta (pesanti, leggeri e spazzatrici), smaltimento e cimiteri; per € 97.564 alla dismissione/rottamazione di macchine elettroniche ormai obsolete; per € 288.141 alla dismissione di cassonetti e per € 18.503 alla permuta di un appezzamento di terreno di nostra proprietà, sito nel Comune di Montelupo.

Gli ammortamenti tecnici-economici imputati nell'esercizio ammontano a € 7.006.039 e sono stati calcolati su tutti i cespiti, materiali e immateriali, ammortizzabili al 31.12.2010 applicando, così come evidenziato nei criteri di valutazione, le aliquote ritenute rappresentative della vita economico-tecnica residua dei beni ed illustrate alla voce "Ammortamenti delle immobilizzazioni materiali".

A fine esercizio, per i beni ancora in patrimonio, il fondo ammortamento risulta così composto (dati in migliaia di euro):

Voci di bilancio	Ordinario	Anticipato	Plusvalenze reinvestite	Totale
TERRENI E FABBRICATI	2.337	0	0	2.337
IMPIANTI E MACCHINARI	52.449	0	0	52.449
ATTREZZATURE INDUSTRIALI E COMMERCIALI	11.351	0	0	11.351
<b>TOTALE GENERALE</b>	<b>66.137</b>	<b>0</b>	<b>0</b>	<b>66.137</b>

Sugli immobili, impianti e macchinari sopra evidenziati non gravano ipoteche o privilegi a favore di istituti finanziari, ad eccezione dell'immobile e dell'area edificabile acquisiti, rispettivamente da Pia Srl e da Ambiente Srl, in seguito alla fusione per incorporazione delle suddette società nel precedente esercizio.

### PARTECIPAZIONI:

La società possiede partecipazioni nelle seguenti Società controllate e collegate, di cui si forniscono i seguenti dati secondo le informazioni disponibili:

**I.R.M.E.L. S.R.L.**, con sede in Ponte Buggianese (PT), Via Camporcioni est, 2 int.20. Capitale Sociale di € 91.000 e posseduta al 51%. Il patrimonio netto della Società al 31.12.2009 ammonta ad € 127.884. Nell'esercizio 2009 ha conseguito un utile di € 7.793;

**VALCOFERT S.R.L.** Con sede in Empoli, Via Garigliano, 1. Capitale Sociale € 80.000, partecipata al 43%. Il patrimonio netto al 31/12/2010 ammonta a € 75.853. La società ha conseguito al 31/12/2010 un utile di € 1.368;

**HELIOS** Società Consortile per Azioni, con sede in Firenze, Via Baccio da Montelupo, 52, Capitale Sociale € 1.125.000 partecipata al 27,20% e iscritta in bilancio per € 561.698. Il patrimonio netto della società al 31/12/2009 ammonta complessivamente ad € 2.221.342 comprensivo dell'utile di bilancio 2009 pari ad € 121.

**A.CO.M. S.R.L.**, con sede in Borgo San Lorenzo, Via Faentina, 31/a, Capitale Sociale € 351.800. Il patrimonio netto al 31.12.2009 ammonta ad € 369.775, la Società è partecipata al 98%. La partecipazione risulta iscritta in bilancio per € 887.440. Nell'esercizio 2010 la società ha rilevato una perdita di € 84.536 e un patrimonio netto di € 285.240;

**REVEL S.P.A.** con sede in Empoli, Via 8 Marzo, 9 Capitale Sociale € 2.895.767, partecipata al 12,07% La medesima percentuale è detenuta anche da Quadrifoglio S.p.a., Siena Ambiente S.p.a. e Geofor S.p.a.. Il patrimonio netto di Revel S.p.a. al 31/12/2010 ammonta a € 15.800.501 e alla fine dell'esercizio la società ha rilevato un utile di € 40.298

**BS BILLING SOLUTIONS S.C.A.R.L.** con sede in Empoli, Via Garigliano, 1. Società costituita nel 2005 con sottoscrizione da parte di Publiambiente di una quota pari al 30% del capitale sociale pari ad € 120.000. Nel corso dell'esercizio 2010 la società si è trasformata da S.r.l. a Soc. consortile a r.l. e la percentuale di partecipazione di Publiambiente è passata dal 30% al 32% in seguito all'acquisto delle quote da Publiservizi Spa. Il bilancio chiuso al 31/12/2010 evidenzia un utile pari ad € 154.520 e un patrimonio netto di € 569.948;

**C.C.S. CUSTOMER CARE SOLUTIONS SCRL** con sede in Empoli Via Garigliano, 1 capitale sociale € 100.000. partecipata al 30%, è stata costituita nell'esercizio 2007, per lo svolgimento delle attività di call center. Il bilancio relativo all'esercizio 2009 evidenzia un utile di € 6.703 ed un patrimonio netto di € 116.904;

**SELENE S.R.L.** con sede legale in Empoli, Via Garigliano, 1 capitale sociale € 10.000 interamente posseduto da Publiambiente S.p.a. La Società è stata costituita, con atto del notaio Lazzeroni, in data 29/04/2009. Al 31/12/09 la società ha riportato una perdita di € 2.109, con un patrimonio netto di € 7.891. Nel corso dell'esercizio è stato effettuato un finanziamento in favore della partecipata di € 20.000 con rinuncia al rimborso, come descritto nel commento della voce "svalutazioni" del conto economico;

**SEA AMBIENTE S.P.A.** con sede legale in Viareggio (LU) Vietta dei Comparini, 186, capitale sociale € 1.360.200 suddiviso in azioni da 100 € cadauna e partecipata da Publiambiente Spa al 40%. La società S.E.A. Ambiente S.p.A. deriva dalla scissione proporzionale della SEA S.p.A. in SEA Ambiente S.p.A. e SEA GAS S.p.A. avvenuta con atti depositati e pubblicati nei mesi ottobre/dicembre 2008 con contestuale costituzione della nuova società. L'ultimo bilancio approvato e relativo all'esercizio chiuso al 31/12/2009 evidenzia un utile di € 587.415 ed un patrimonio netto di € 5.240.648;

**M.S.C. S.R.L.** con sede in Montopoli Val D'Arno (PI) Via del Molino, capitale sociale € 120.000 di cui Publiambiente Spa detiene il 50% con una partecipazione iscritta fra le immobilizzazioni finanziarie per € 91.821 come da conferimento della ex partecipata Publisec Srl incorporata per fusione nel 2009. L'ultimo bilancio approvato, in nostro possesso, è quello al 31/12/09 che evidenzia un utile di € 100.617 e un patrimonio netto di € 427.399.

**I.C.T. SOLUTIONS S.R.L.** con sede in Via Garigliano, 1 -Empoli (FI) capitale sociale € 115.000. Nel corso del corrente esercizio Publiambiente ha acquisito il 2% del Capitale sociale di ICT Srl, considerando comunque la suddetta partecipazione come collegata in quanto la società ha come missione istituzionale quella di offrire servizi informatici direttamente ai propri soci. Al 31/12/2010

### IMMOBILIZZAZIONI FINANZIARIE

I.C.T. Srl ha conseguito un utile di € 133.672 e un patrimonio netto pari ad € 709.821.  
La società possiede inoltre, partecipazioni minoritarie, anch'esse valutate al costo di acquisto, nelle seguenti società:

Toscana Ricicla Soc. Cons. a Responsabilità Limitata - Via Alamanni, 41 - Firenze;  
Consorzio Italiano Compostatori - Via del Frullo, 5 - Granarolo (BO);  
Consorzio Ermes con sede in Pistoia Via Toscana, 256  
B.Credito Coop.di Cambiano sede in Castelfiorentino, P.zza Giovanni XXIII, 6  
Cassa di Risparmio di San Miniato con sede in San Miniato Via IV Novembre, 45  
C.O.R.I. sede in Lastra a Signa , Via del Piano, 14  
TI FORMA S.c.r.l. sede in Firenze, Via Luigi Alamanni, 41  
Techset S.r.l. con sede in Via L.Alamanni, 37 a Firenze  
Tirreno Acque Soc.consortile a r.l. sede in Pisa, Via A. Bellatalla, 1

La Società non ha mai posseduto, ai sensi dell'art. 2361 comma 2 c.c., partecipazioni in imprese comportanti una responsabilità illimitata per le obbligazioni delle medesime.

VOCE DI BILANCIO	CONSISTENZA ESERCIZI PRECEDENTI			VARIAZIONI NELL'ESERCIZIO					CON-SISTENZA FINALE		
	Costo Storico	Rivalutazione	Rettifiche di valore	Totale	Riclassif.	Acqu/ Conferim.	Alienaz./straici	Rivalutaz.		Rettif.e Svalutaz.	Altre
I.R.M.E.L. S.r.l.	113.849			113.849							113.849
SELENE S.R.L.	10.000			10.000		20.000			20.000		10.000
Acom S.r.l.	387.440			387.440		500.000					887.440
Valcofert S.r.l.	96.411			96.411							96.411
Helios S.c.p.a.	561.698			561.698							561.698
A.R.R.R. S.p.a.	25.823			25.823			25.823				
Toscana Ricicla	5.200			5.200							5.200
C.I.C.	3.266			3.266							3.266
Revet S.p.a.	1.500.000			1.500.000							1.500.000
B.Cred. Coop.Cambiano	325			325							325
BS Billing Solutions Srl	36.000			36.000		104.275	88.232				52.043
Cassa Risp.S.Miniato	11.100			11.100							11.100
C.O.R.I.	15.000			15.000							15.000
TI.FORMA	5.000			5.000							5.000
Techset S.r.l.	17.000		17.000								
C.C.S. S.c.r.l.	30.000			30.000							30.000
ConsorzioERMES	5.000			5.000							5.000
Tirreno Acque S.c.rl	1.000			1.000							1.000
M.S.C. SRL	91.821			91.821							91.821
SEA AMBIENTE S.P.A	2.557.000			2.557.000							2.557.000
I.C.T. SOLUTION SRL						11.523					11.523
<b>TOTALI</b>	<b>5.472.933</b>		<b>17.000</b>	<b>5.455.933</b>		<b>635.798</b>	<b>114.055</b>		<b>20.000</b>		<b>5.957.676</b>

Ai sensi dell'art.2426 numero tre del codice Civile, si segnalano le differenze di valore di iscrizione delle seguenti partecipazioni in imprese controllate o collegate rispetto al valore derivante dall'applicazione del metodo del patrimonio netto:

DENOMINAZIONE PARTECIPATA	PATRIMONIO NETTO AL 31.12.2009	QUOTA P.N. POSSEDUTA AL 31.12.2009	VALORE DI ISCRIZIONE IN BILANCIO	DIFFERENZA
IRMEL S.r.l.	127.884	65.221	113.849	48.628
HELIOS S.c.p.a.	2.221.342	604.205	561.698	-42.507
M.S.C. Srl	427.399	213.700	91.821	-121.879
C.C.S. S.c.r.l.	116.904	35.071	30.000	-5.071
Selene Srl	7.891	7.891	10.000	2.109
Sea Ambiente Spa	5.240.648	2.096.259	2.557.000	460.741
DENOMINAZIONE PARTECIPATA	PATRIMONIO NETTO AL 31.12.2010	QUOTA P.N. POSSEDUTA AL 31.12.2010	VALORE DI ISCRIZIONE IN BILANCIO	DIFFERENZA
B.S. Billing Solutions Scrl	569.948	182.383	52.043	-130.340
Acom Srl	285.240	279.535	887.440	607.905
Valcofert Srl	75.853	32.617	96.411	63.794
REKET S.p.a.	15.800.501	1.907.120	1.500.000	-470.120
I.C.T. Solutions Srl	709.821	14.196	11.523	-2.673

Ricordiamo che nell'esercizio passato, ritenemmo prudenziale accantonare l'importo di € 17.000 quale svalutazione della partecipazione in Techset Srl, iscritta fra le immobilizzazioni finanziarie per pari importo, in quanto la suddetta società è stata posta in liquidazione. Le partecipazioni nelle società Irmel Srl e Valcofert Srl non sono state oggetto di svalutazione in quanto si ritiene che il loro valore non sia durevolmente inferiore a quello di iscrizione, tenuto anche conto che esiste un generico fondo rischi su partecipazioni pari ad € 112.801 che copre in buona parte le differenze di valutazione sopra evidenziate. La differenza di valori relativi alla società ACOM S.r.l. si ritiene non dovuta a ragioni economiche gravi in quanto la Società ha l'impianto produttivo ancora in fase di realizzazione. La partecipazione in Sea Ambiente Spa, acquisita nel 2009 da Toscana Partecipazioni, viene per la prima volta rappresentata nel prospetto sopra riportato, in quanto nel 2009 non eravamo in possesso di bilanci consuntivi che ci permettessero di fare tali raffronti. Non si ritiene che il valore della partecipazione sia durevolmente inferiore a quello di iscrizione, anzi si presume che il buon andamento della società permetterà a breve di recuperare tale differenza.

L'importo di € 28.523 alla voce Crediti v/altri (diversi), è relativo a crediti in essere per depositi cauzionali e rispetto all'esercizio 2009 ha subito un incremento di € 2.440.

## CREDITI

### 4.6.2 ATTIVO CIRCOLANTE

#### RIMANENZE

La voce in oggetto a fine esercizio è così composta:

Voci di bilancio	Valore lordo	Fondo svalutazione	Valore netto
Materie prime, sussidiarie e di consumo			
Carburanti	11.887		11.887
Lavori in corso per realizzaz.loculi cimiteriali	160.298		160.298
Loculi cimiteriali nuova costruzione	123.216		123.216
<b>Totale</b>	<b>295.401</b>		<b>295.401</b>

Le Rimanenze Finali sono state valutate secondo il criterio del costo medio ponderato per quanto concerne le rimanenze di carburante e al costo per i lavori in corso per la realizzazione dei loculi del cimitero di Ponte Buggianese.

### 4.6.3 CREDITI

#### CREDITI VERSO CLIENTI

La voce in oggetto a fine esercizio è così composta:

Voci di bilancio	Valore lordo	Fondo svalutazione	Valore netto
Crediti verso clienti esigibili entro l'esercizio successivo	57.030.585	9.257.691	47.772.894
Crediti verso clienti esigibili oltre l'esercizio successivo			
<b>Totale</b>	<b>57.030.585</b>	<b>9.257.691</b>	<b>47.772.894</b>

I crediti verso clienti esigibili entro l'esercizio successivo sono riferiti sia alle prestazioni di servizi nei confronti dei Comuni, sia alla fatturazione diretta al cittadino/utente della Tariffa di igiene urbana nei Comuni che hanno istituito il metodo tariffario in sostituzione della Tarsu. Si tratta esclusivamente di fatturazioni a clienti nazionali.

Sono comprese in tale voce anche bollette da emettere di competenza dell'esercizio 2010 per un importo di € 4.500.136. Il fondo svalutazione crediti si ottiene sommando al saldo al 31.12.2009 pari a € 8.209.656 l'accantonamento del 2010 pari a € 3.689.626 (calcolato aggiungendo all'aliquota di svalutazione, normalmente utilizzata, un ulteriore importo di € 3.402.544, quale frutto di un'analisi dei crediti v/utenti per bollette degli anni dal 2002 al 2009) e detraendo le utilizzazioni per stralcio di crediti ritenuti inesigibili per € 2.641.591. L'importo accantonato è frutto di una valutazione prudenziale del presunto valore di realizzo. Tale valore è stato desunto applicando una percentuale di abbattimento dei crediti a seconda dell'anno di formazione degli stessi ed al netto delle varie azioni di recupero già svolte.

#### CREDITI VERSO IMPRESE CONTROLLATE E COLLEGATE

Si riepilogano nel prospetto che segue i crediti v/società controllate e collegate, suddivisi fra crediti di natura commerciale e quelli di natura finanziaria.

V/ Controllate	2010	2009
<b>Crediti di natura finanziaria:</b>		
IRMEL S.r.l.	500.000	500.000
SELENE S.r.l.	310	
A.CO.M. S.r.l.	1.150.276	
<b>Crediti di natura commerciale</b>		
IRMEL S.r.l.	100.633	134.087
SELENE S.r.l.	467	310
A.CO.M. S.r.l.	57.698	
<b>Totale Cred.v /controllate</b>	<b>1.809.384</b>	<b>634.397</b>
<b>V/Collegate:</b>		
<b>Crediti di natura finanziaria</b>		
ACOM S.r.l.		800.000
M.S.C. S.r.l.	32.250	32.250
<b>Crediti di natura commerciale</b>		
VALCOFERT S.R.L.		1.980

HELIOS S.c.p.a.		7.200
ACOM S.r.l.		35.934
C.C.S. SOLUTIONS SRL	9.015	15.152
REVEL S.P.A.	77.256	
B.S. BILLING SOLUTIONS SRL	36.825	111.182
SEA AMBIENTE S.p.A.	23.633	33.256
M.S.C. SRL	32.181	
<b>Totale Cred.v /collegate</b>	<b>211.160</b>	<b>132.514</b>

L'importo di € 122.325 si riferisce a crediti di natura commerciale per fatture emesse e da emettere nei confronti di Publiservizi S.p.a.

#### CREDITI VERSO CONTROLLANTE

	Saldo al 31.12.2010	Saldo al 31.12.2009
Crediti verso l'erario per I.V.A.	1.139.184	1.426.178
Crediti V/I.N.A.I.L. per conguaglio	757	30.006
Crediti I.R.E.S. istanza rimborso Irap	60.342	60.342
Credito per eccedenza versata imp.sost.TFR		1.095
<b>Totale Crediti Tributarî</b>	<b>1.200.283</b>	<b>1.517.621</b>

#### CREDITI TRIBUTARI

L'importo imputato per l'anno 2010 è pari ad € 84.665 mentre per il 2009 era di € 113.420, calcolati così come dettagliatamente specificato alla voce "imposte sul reddito".

#### CREDITI PER IMPOSTE ANTICIPATE

La voce risulta così composta:

	Saldo al 31.12.2010	Saldo al 31.12.2009
Crediti V/Comune di Borgo San Lorenzo per lavori al cantiere	11.300	
Crediti per incassi in sospeso	115.972	217.974
Crediti per anticipi a dipendenti	8.318	11.977
Crediti per errati addebiti	225	
Crediti V/Star Info in liquidazione	633	633
Cred.v/collaboratore Pizzolo doppio pagamento	2.479	2.479
Sospesi di cassa dipendenti c/o altre sedi e anticipi		70
Carta Credito prepagata	1.345	877
Regione Toscana c/credito tributo discarica e distacchi personale	513	760
Credito v/inps per anticipo imp.sost.tfr	2.373	1.220
Anticipi servizi a terzi	650	625
Crediti revocatorie Ambiente	46.322	46.322
Cauzioni chiavi distrib automatici	70	
Crediti v/Sopram Anticipazioni	5.200	
Credito per imposta di bollo virtuale	25	
Credito per servizio posta service	1.085	
<b>Totale Crediti v/diversi</b>	<b>196.510</b>	<b>282.937</b>

#### CREDITI VERSO ALTRI

Tali crediti sono tutti esigibili e pertanto su di essi non sono state effettuate rettifiche di valore.

Il credito per incassi in sospeso è relativo ad accrediti che al 31/12/2010 non erano ancora stati contabilizzati sui conti di riferimento.

#### 4.6.4 ATTIVITA' FINANZIARIE CHE NON COSTITUISCONO IMMOBILIZZAZIONI

##### DISPONIBILITA' LIQUIDE

Le voci oggetto di tale raggruppamento sono le seguenti:

Voci di bilancio	Saldo al 31.12.2010	Saldo al 31.12.2009
Depositi bancari	573.480	865.290
Depositi postali	234.890	346.412
Cassa	3.519	1.295
<b>Totale</b>	<b>811.889</b>	<b>1.212.997</b>

##### RATEI E RISCOINTI

Al 31.12.2010 tale raggruppamento è così composto:

Risconti attivi	Saldo al 31.12.2010	Saldo al 31.12.2009
- Compagnia Assicuratrice	1.024.194	541.199
- Abbonamenti riviste e giornali	2.033	5.910
- Tassa di proprietà automezzi	8.414	8.047
- Sponsorizzazioni e pubblicità	11.614	16.822
- Canoni di Manutenzione	13.266	7.133
- Locazioni Industriali	23.876	54.791
- Imposta di registro e lic. permessi e autorizzazioni	751	5
- Spese telefoniche	9.049	310
- Risconti cimiteri		4.260
<b>Totale risconti</b>	<b>1.093.197</b>	<b>638.477</b>
<b>Totale ratei e risconti</b>	<b>1.093.197</b>	<b>638.477</b>

I risconti attivi si riferiscono a costi sostenuti nell'esercizio, ma di competenza di periodi successivi e sono stati concordati con il Collegio Sindacale.

#### 4.7 COMMENTI ALLE PRINCIPALI VOCI DEL PASSIVO

##### PATRIMONIO NETTO

Ai sensi dell'art.2427 c.c. n. 4 viene di seguito riportato il prospetto, come suggerito nel documento n. 1 dell'Organismo Italiano di Contabilità, sulla formazione e sull'utilizzo delle singole poste che costituiscono il patrimonio netto:

Movimentazione Patrimonio Netto	I Capitale Sociale	II Riserva Sovrapiazioni	III Riserva di Rivalutazione	IV Riserva Legale	V Riserve Statuarie	VI Riserva Azioni proprie	VII Altre Riserve (Straordinarie)	VIII Utile/perdite Portati a nuovo	IX Utile Perdita D'esercizio	TOTALE
Inizio esercizio precedente	9.203.376		18.230				194	341.316	273.119	9.836.235
<b>Destinazione Risultato d'esercizio:</b>										
Attribuzione Dividendi										
Altre destinazioni			13.656					259.462	-273.119	-1
<b>Altre variazioni:</b>										
Aumenti capitale										
Aumenti cap.gratuiti										
Conversione obblig./debiti										
Riduzione capitale										
Altre variazioni							34.002			34.002
<b>Risultato esercizio precedente</b>									214.142	214.142
<b>Chiusura esercizio preced.</b>	<b>9.203.376</b>		<b>31.886</b>				<b>34.196</b>	<b>600.778</b>	<b>214.142</b>	<b>10.084.378</b>
<b>Destinazione Risultato d'esercizio:</b>										
Attribuzione Dividendi										
Altre destinazioni			10.707					203.435	-214.142	
<b>Altre variazioni:</b>										
Aumenti capitale										
Aumenti cap.gratuiti										
Conversione obblig./debiti										
Riduzione capitale										
Altre variazioni										
<b>Risultato esercizio corrente</b>									430.220	430.220
<b>Chiusura esercizio corrente</b>	<b>9.203.376</b>		<b>42.593</b>				<b>34.196</b>	<b>804.213</b>	<b>430.220</b>	<b>10.514.598</b>

La composizione del Patrimonio netto, la disponibilità delle riserve per operazioni sul capitale, la distribuibilità delle riserve, nonché le utilizzazioni effettuate negli ultimi tre esercizi sono riassunte nel seguente prospetto, così come previsto dall'art.2427 c.c. n. 7-bis

Natura e descrizione delle Voci di Patrimonio Netto	Saldo al 31/12/2010	Possibilità di utilizzo	Quota disponibile	Riepilogo utilizzazioni dei tre esercizi precedenti						
				Anno 2009		Anno 2008		Anno 2007		
				Cop.perdite	Altri util.	Cop.perdite	Altri util.	Cop.perdite	Altri util.	
<b>Capitale</b>	<b>9.203.376</b>									
<b>Riserve di capitale:</b>										
Riserva da sovrapprezzo azioni										
Riserva conversioni obbligazioni										
Riserva per azioni proprie in portafoglio										
Riserva per azioni o quote di società controllante										
Riserve di rivalutazione										
Altre Riserve	34.093	A,B,C	34.002							
<b>Riserve di utili:</b>										
Riserva legale	42.593	A,B								
Riserve statutarie										
Riserva straordinaria										
Riserva da utili netti su cambi										
Riserva da valutazione delle partecipazioni con metodo P.N.										
Riserva da deroghe ex art.2423 co.4 c.c.										
Altre riserve	103	A,B	103							
Utili portati a nuovo	804.213	A,B	804.213							
Utile/perdita dell'esercizio	430.220	A,B	430.220							
<b>Totale</b>	<b>10.514.598</b>		<b>1.268.538</b>							
Quota non distribuibile			1.268.538							
Residua quota distribuibile										

LEGENDA:  
A = per aumento di capitale,  
B = per copertura di perdite,  
C = per distribuzione ai soci.

La parte disponibile del patrimonio netto non è distribuibile in quanto non ricorrono i presupposti di cui all'art. 2426 n. 5.

Il capitale sociale al 31.12.2010 interamente sottoscritto e versato è costituito da n. 1.783.600 azioni ordinarie da nominali € 5,16 cadauna, per complessivi € 9.203.376.

SOCIO	N. Azioni possedute	Valore nominale euro/azione	% possesso	Capitale posseduto
Publiservizi Spa	1.783.600	5,16	100	9.203.376
<b>Totale</b>	<b>1.783.600</b>	<b>5,16</b>	<b>100</b>	<b>9.203.376</b>

La riserva legale rappresenta la quota parte del 5% degli utili annuali così come deliberato dall'Assemblea dei Soci.

Per quanto riguarda le altre riserve, si precisa che in quelle di capitale è ricompreso l'importo di € 34.002 derivante dall'avanzo di fusione della società PubliSec srl descritto nel bilancio dell'esercizio precedente e l'importo di € 91 si riferisce al fondo di riserva per la conversione del capitale sociale nella nuova unità di conto. Nelle riserve di utili, l'importo di € 103 si riferisce alla riserva di utili derivanti dall'imputazione delle differenze di valore dei conferimenti espressi in lire e convertiti in euro.

Non sussistono patrimoni destinati ad uno specifico affare ai sensi dell'art. 2447 bis del codice civile.

Riportiamo nella tabella sottostante i risultati dei due ultimi esercizi:

	31.12.2010	31.12.2009
UTILE (PERDITA) D'ESERCIZIO	430.220	214.142

La composizione ed i movimenti di tali fondi sono i seguenti:

#### FONDO PER RISCHI ED ONERI

	Saldo al 01.01.2010	Incrementi dell'esercizio	Utilizzi	Saldo al 31.12.2010
Fondo rischi partecipazioni	112.801			112.801
Fondo Ripristino Discariche	1.105.800			1.105.800
<b>Totale</b>	<b>1.218.601</b>			<b>1.218.601</b>

La movimentazione del fondo nel corso dell'esercizio è stata la seguente:

#### FONDO TRATTAMENTO DI FINE RAPPORTO DI LAVORO SUBORDINATO

Saldo al 01.01.2010	2.674.026
Indennità liquidate nell'esercizio per cessati	-70.614
Anticipazioni T.F.R. a dipendenti	-154.140
Tfr trasferito ad INPS	- 231
Accantonamento al 31.12.2010	65.700
<b>Saldo al 31.12.2010</b>	<b>2.514.741</b>

Il calcolo della quota di accantonamento al Fondo di trattamento di Fine rapporto tiene conto della nuova normativa, D.Lgs 5 Dicembre 2005 n. 252, che prevede il trasferimento delle quote del Tfr ai fondi pensioni oppure al Fondo di Tesoreria Inps, in base alle opzioni dei lavoratori.

Evidenziamo di seguito la composizione ed i movimenti dell'esercizio delle voci che compongono tale raggruppamento.

#### DEBITI

##### Debiti verso banche a breve

L'importo di € 27.212.173 riferisce al debito verso le seguenti banche:

Cassa di Risparmio di Firenze c/anticipi fatture	555.272
Unicredit Banca d'Impresa Spa c/canalizzazioni	2.214.272
Cassa di Risparmio di San Miniato scoperto di conto	795.635
B.Cred.Coop.di Cambiano scoperto di conto	15.123.112
Monte dei Paschi di Siena c/canalizzazioni	714.724
Monte dei Paschi di Siena scoperto di conto	945.966
BIIS c/canalizzazioni	498.649
Cassa di Risparmio Pisa Lucca Livorno scoperto conto	13.875

Banco di Lucca c/anticipi su fatture	2.662
Cassa di Risparmio di Firenze scoperto di conto	452.906
BIS scoperto di conto	139.604
Cassa di Risparmio di Pistoia e Pescia c/anticipi fatture	384.832
Banco di Lucca scoperto di conto	9.223
Banca Etruria c/anticipi fatture	1.900.000
Credem scoperto di conto	2.459.588
Banca del Passadore c/anticipi	1.001.853
<b>Totale</b>	<b>27.212.173</b>

#### Debiti verso banche ed altri finanziatori

La voce a fine esercizio è composta dal saldo dei debiti per mutui contratti con i sottoelencati istituti finanziari.

Quota scadente entro l'esercizio successivo:

	Saldo al 31.12.2010	Saldo al 31.12.2009
Banca Monte dei Paschi di Siena S.p.A.		92.973
Banca Nazionale del Lavoro	2.000.000	2.400.000
Cassa di Risparmio di Firenze	22.377	22.934
Cassa di Risparmio di San Miniato	275.704	268.513
Banca di Credito Cooperativo di Cambiano	61.167	58.708
<b>Totale</b>	<b>2.359.248</b>	<b>2.843.128</b>
Altri finanziatori: Cassa Depositi e Prestiti	878.292	826.395
Altri finanziatori: Finanziamento mezzi ex Publisecc	13.570	13.570
<b>Totale altri finanziatori</b>	<b>891.862</b>	<b>839.965</b>

Quota scadente oltre l'esercizio successivo:

	Saldo al 31.12.2010	Saldo al 31.12.2009
Banca Nazionale del Lavoro	7.400.000	12.000.000
Cassa di Risparmio di Firenze	168.360	190.737
Banca di Credito Cooperativo di Cambiano	240.004	298.870
Cassa di Risparmio di San Miniato	1.658.635	1.924.593
Banca Nazionale del Lavoro mutuo in POOL	9.603.995	
<b>Totale</b>	<b>19.070.994</b>	<b>14.414.200</b>
Altri finanziatori: Cassa Depositi e Prestiti	4.647.290	5.186.047
Altri finanziatori: Finanziamento mezzi ex Publisecc	4.556	18.133
<b>Totale altri finanziatori</b>	<b>4.651.846</b>	<b>5.204.180</b>

#### Debiti verso fornitori

	Saldo al 31.12.2010	Saldo al 31.12.2009
Debiti verso fornitori	13.303.492	15.487.995

Il suddetto importo è riferito: quanto a € 4.141 verso fornitori comunitari e il restante importo pari a € 13.299.351 verso fornitori italiani.

#### Debiti verso imprese controllate, collegate.

Nella tabella sottostante si riepilogano i debiti verso imprese controllate e collegate analiticamente distinti.

DEBITI	2010	2009
<b>V/ Controllate :</b>		
I.R.M.E.L. S.r.l.	36.647	1.068
ACOM S.r.l.	26.620	
<b>Totale Debiti v/Controllate</b>	<b>63.267</b>	<b>1.068</b>
<b>V/ Collegate :</b>		
HELIOS SCPA	6.514	
REVEL S.p.a.	619.061	739.894
VALCOFERT S.r.l.	161.076	139.893
B.S. BILLING SOLUTIONS S.r.l.	989.393	1.263.001
C.C.S. CUSTOMER CARE SCRL	597.215	87.283
M.S.C. S.r.l.	2.083	
I.C.T. S.r.l.	138.198	
<b>Totale Debiti v/Collegate</b>	<b>2.513.540</b>	<b>2.230.071</b>

#### Debiti verso la Controllante

Publiservizi S.p.a. per fatture da ricevere	136.794
Publiservizi S.p.a. per imposte trasferite	621.727
<b>Totale Debiti v/Controllante</b>	<b>758.521</b>

#### Debiti verso Altri (Enti pubblici di riferimento)

Comuni per canoni di concessione da fatturare	585.836
<b>Totale Debiti v/Altri</b>	<b>585.836</b>

#### Debiti tributari

La composizione della voce è la seguente:

	Saldo al 31.12.2010	Saldo al 31.12.2009
<b>Debiti verso l'Erario per:</b>		
- Imposte sul reddito dell'esercizio:		
- I.R.E.S.		
- I.R.A.P.	17.665	84.957
- Erario conto IVA ad esigibilità differita	587.345	624.060
- Tributo regionale conferimento rifiuti in discarica	281.763	522.970
- Ritenute fiscali per I.R.P.E.F.	221.352	314.626
- Tributo Provinciale DPR 158/99	1.436.374	1.481.740
<b>Totale</b>	<b>2.544.499</b>	<b>3.028.353</b>

Non si è rilevato il debito v/Erario per IRES avendo la società optato, unitamente alla controllante, per il consolidato fiscale nazionale, che prevede il trasferimento integrale delle imposte IRES dovute nei termini contrattuali. Il relativo debito è evidenziato tra quelli verso la controllante.

### Debiti verso istituti di previdenza e sicurezza sociale

Tale voce si riferisce ai debiti dovuti al 31.12.2010 verso gli istituti di previdenza e sicurezza sociale per le quote a carico della Società e a carico dei dipendenti calcolate sui salari e sugli stipendi di dicembre.

### Altri debiti

La composizione della voce è la seguente:

	Saldo al 31.12.2010	Saldo al 31.12.2009
<b>Esigibili entro l'esercizio successivo:</b>		
Fondo di rotazione regionale per impianti di smaltimento rate scadenti nel 2010		172.445
Debiti verso dipendenti per ratei competenze	927.431	1.020.667
Debiti verso i comuni per anticipo rate mutui C.DD.PP.	760.449	629.433
Corpo Forestale dello Stato	65.073	65.073
Debito v/Comune di Scarperia spese da liquidare	527.669	385.968
Debito per interessi su mutui da liquidare	26.651	3.490
Debito v/Comune di Borgo San Lorenzo spese da liquidare	418.212	282.540
Conguaglio annuale assicurazione e premi da liq.	156.979	128.407
Debiti v/utenti per rimborsi bollette negative	1.059.846	2.760.088
Comune di Montespertoli c/spese da liquidare (Benefit)	638.337	67.126
Debiti v/rid scadenti nell'anno successivo	511.010	308.206
Comune di Monsummano c/spese da liquidare	50.000	93.000
Comune di Castelf.no c/spese da liquidare		2.083
Debiti v/Comuni per contr.regionale zanzara tigre	7.057	7.057
Debiti per rimborsi bollette sospesi 31/12 e incassi da rendicontare	140.540	39.209
Deb. c/depositi cauzionali gare appalto		2.000
Interessi da liquidare mutui BNL	63.991	63.345
Debito per Postaservice posticipato		7.444
Debiti v Techset per liquidazione		131.600
Debiti v /ASM per contributi prog.ARIEL	147.782	147.782
Debiti v/Quadrifoglio contributi Prog. ARIEL	55.253	55.253
Debiti per acquisto azioni Sea Ambiente Spa	348.571	348.571
Fondaz. Nazionale prevenzione e previd.sicur.del lavoro	4.592	7.966
Debiti V/Sopram acquisto azioni Acom Srl	500.000	
Altri	20.940	20.143
<b>Totale altri debiti esig. Entro l'esercizio succ.</b>	<b>6.430.383</b>	<b>6.748.897</b>
<b>Esigibili Oltre l'esercizio successivo:</b>		
Debiti per acquisto azioni Sea Ambiente Spa	1.394.287	1.742.858
<b>Totale altri debiti esig. Oltre l'esercizio succ.</b>	<b>1.394.287</b>	<b>1.742.858</b>

### Scadenze dei debiti a medio-lungo tempo oltre l'esercizio successivo

La ripartizione delle voci dei debiti esigibili oltre l'esercizio successivo, suddivisa per scadenza, è la seguente:

	Scadenze in anni		Totale
	Da 1 a 5	Oltre 5	
Debiti verso banche	15.193.305	3.877.689	19.070.994
Debiti verso altri finanziatori	3.769.559	882.287	4.651.846
<b>Totale</b>	<b>18.962.864</b>	<b>4.759.976</b>	<b>23.722.840</b>

Non sussistono debiti assistiti da garanzie reali su beni sociali.

L'importo di € 1.277.622 si riferisce, per € 281.326 al calcolo del rateo per 14<sup>a</sup> mensilità ai dipendenti maturata per il periodo luglio dicembre 2010; per € 1.679 a risconti passivi su ricavi fatturati in via anticipata nel 2010, ma di competenza degli esercizi successivi e per € 994.617 alla quota dei contributi erogati, dall'A.T.O. a fronte dell'investimento che l'azienda ha sostenuto per l'attivazione del nuovo servizio di raccolta denominato Porta a Porta e riscontati in proporzione alla durata dell'ammortamento delle immobilizzazioni a cui tali contributi si riferiscono, secondo il principio della competenza temporale.

### RATEI E RISCONTI PASSIVI

L'importo di € 54.777 si riferisce a rate di leasing a scadere.

### CONTI D'ORDINE

L'importo di € 18.800.000 si riferisce all'impegno sottoscritto dal socio Publiservizi, quale nostro garante per il mutuo contratto con Bnl, Cassa di Risparmio di Firenze e Banca Intesa, unite in pool, nel corso dell'esercizio.

L'importo di € 34.548.866 riferisce a fideiussioni, rilasciate per nostro conto da società assicurative a garanzia di impegni contrattuali, che in dettaglio risultano le seguenti:

- gestione impianti discariche	€ 26.949.255
- esercizio attività di trasportatore rifiuti	€ 4.389.883
- altre attività	€ 3.209.728

Le suddette fideiussioni sono richieste per lo svolgimento dell'attività di pubblico servizio. Nel presupposto della continuità dell'attività sociale, Publiambiente S.p.A. sarà in grado di far fronte agli impegni contrattualmente assunti.

## 4.8 COMMENTI ALLE PRINCIPALI VOCI DEL CONTO ECONOMICO

### 4.8.1 VALORE DELLA PRODUZIONE

#### RICAVI DELLE VENDITE E DELLE PRESTAZIONI

I ricavi per cessioni di beni e prestazioni di servizi sono così composti:

	2010	2009
<b>Ricavi per cessioni di beni e prestazioni di servizi:</b>		
Prestazioni di servizi smaltimento R.S.U.	27.908.692	25.969.220
Prestazioni di servizi raccolta R.S.U.	31.159.720	29.363.466
Prestazioni di servizi comuni R.S.U.	14.812	308.536
Prestazioni di servizi cimiteriali	1.304.060	1.300.944
Prestazioni di servizi industriali (DDD-VERDE-SERV-A TERZI)	1.037.072	1.432.478
<b>Totale</b>	<b>61.424.356</b>	<b>58.374.644</b>

#### VARIAZIONI DELLE RIMANENZE DI PRODOTTI IN CORSO DI LAVORAZIONE, SEMILAVORATI E FINITI

L'importo di € 12.553 si riferisce all'incremento, di pari importo, avvenuto nell'esercizio 2010, dei lavori in corso per la realizzazione dei loculi cimiteriali facenti parte del progetto di ampliamento del cimitero di Ponte Buggianese.

#### ALTRI RICAVI E PROVENTI

Tale voce è così composta:

	2010	2009
Contributi in c/esercizio	694.090	138.259
Quota contributi in c/impianti	248.654	0
Redditi fondiari	100.814	75.047
Vendita materiali	154.191	114.553
Rimborso spese penalità contrattuali	49.218	22.976
Rimborso spese legali	22.481	50.012
Rimborso personale comandato	27.074	13.149
Rimborso mensa aziendale ai dipendenti	123.024	94.831
Indennizzi da società assicuratrici	7.004	16.077
Altri rimborsi per danni	9.311	818
Rimborsi da enti previdenziali e assistenziali	25.202	29.890
Fatturazioni anni precedenti	3.679.150	2.591.541
Plusvalenze su dismissioni immobilizz. materiali	111.774	25.469
Rimb. forfetari spese varie (fra cui utilizzo locali Acque Spa)	36.464	77.791
Rimborsi forfetari spese varie smaltimento (consulenze varie)	40.150	40.000
Rimborso dipendente consigliere in Sea Spa	66.200	63.000
Rimborso membri Cda Consiglieri in altre società	18.000	8.000

Ricavi per recupero crediti (in bolletta)	106.868	130.707
Sopravvenienze attive di gestione	66.834	66.130
Proventi per distacchi personale	6.458	1.627
Proventi per cessione certificati Verdi	289.820	617.950
Recupero spese postali su boll.illuminaz.votiva	6.007	5.010
Premi di efficienza RAEE	49.100	35.267
Rimborsi spesa servizi cimiteri	0	1.483
Rimborsi per sacchi biodegradabili	8.772	918
Rimborsi aggi esattoriali	51.128	0
Rimborsi spese consegna contenitori PAP	5.400	0
Altri	3.606	1.139
<b>Totale generale</b>	<b>6.006.794</b>	<b>4.221.644</b>

La composizione della voce in oggetto è la seguente:

	2010	2009
Acquisto materiali e ricambi	711.432	1.037.808
Carburanti e lubrificanti	1.775.350	1.470.606
Costi per realizzazione loculi cimiteriali	12.553	4.360
<b>Totale</b>	<b>2.499.335</b>	<b>2.512.774</b>

Le principali voci che compongono i costi per servizi sono:

	2010	2009
Manutenzioni ordinarie	3.948.560	4.142.345
Energia elettrica	462.994	494.843
Acqua	193.671	163.131
Trasporti rifiuti in discarica	414.763	397.886
Metano	65.045	46.986
Trasporto e smaltimento percolato	2.105.463	1.059.838
Assicurazioni industriali	965.877	901.585
Pulizia locali	319.139	288.371
Analisi	137.387	185.895
Prestazioni e collaborazioni	48.000	73.525
Servizio di lavanderia	51.093	41.521
Movimentazione rifiuti	922.176	797.675
Smaltimento rifiuti	2.431.715	2.434.789

### 4.8.2 COSTI DELLA PRODUZIONE COSTI PER ACQUISTI

#### COSTI PER SERVIZI

Servizio raccolta spazzamento	2.253.134	2.373.099
Servizio di raccolta P.A.P.	1.461.964	435.307
Servizio raccolta differenziate	6.392.959	6.864.066
Trasporti e facchinaggi	189.111	174.608
Lavaggio automezzi	44.309	42.801
Manutenzione aree a verde pubblico	324.776	526.515
Spese legali e notarili	282.154	296.383
Compenso amministratori	94.231	103.474
Compenso collegio sindacale	35.633	34.973
Gestione completa bollettazione (Billing Solutions srl)	1.407.862	1.410.164
Spese di pubblicità e stampa	332.907	398.966
Collaborazioni di terzi	1.567.732	1.238.422
Contributo convenzionale per utilizzo discariche (Montespertoli-Vigiano)	604.363	344.539
Contributo integrativo Comune Montespertoli	1.050.000	
Rimborsi a Comuni per Tariffa	321.745	330.422
Consulenze tecniche	99.708	168.961
Spese e commissioni bancarie	365.403	175.127
Spese telefoniche (compresi telefoni cellulari)	289.912	279.257
Servizi c/terzi	408.312	340.299
Gestione cimiteri	90.172	83.498
Gestione bagni pubblici	19.217	19.304
Servizio antirandagismo	5.167	8.333
Servizi disinfestazione aree urbane	5.940	7.767
Aggi esattoriali	74.594	
Vuotatura fosse biologiche c/o cantieri	156.468	51.710
Varie	608.397	581.763
<b>Totale</b>	<b>30.552.053</b>	<b>27.318.148</b>

La voce "Contributo integrativo al Comune di Montespertoli" per l'importo di € 1.050.000 si riferisce al maggior contributo erogato nell'esercizio corrente al Comune di Montespertoli a fronte dei maggiori costi previsti per la riparazione e messa in sicurezza delle strade comunali, conseguenti alla maggior viabilità da parte dei mezzi dell'Azienda a seguito dell'ampliamento delle volumetrie della discarica. Non risultano compensi ad Amministratori e Sindaci che rappresentino quote di partecipazione agli utili.

## COSTI PER GODIMENTO DEI BENI DI TERZI

In tale voce sono compresi:

	2010	2009
Diritti d'uso del servizio igiene urbana	396.874	394.828
Locazioni industriali	1.459.120	1.725.100
Canoni di leasing per automezzi	11.618	12.753
<b>Totale</b>	<b>1.867.612</b>	<b>2.132.681</b>

I canoni leasing si riferiscono a due diversi contratti entrambi relativi ad automezzi aziendali. Uno di essi, riferito ad un automezzo del servizio cimiteri, è stato estinto anticipatamente nei primi mesi del 2010, mentre l'altro, sottoscritto nel corso del presente esercizio, si riferisce ad un'autovettura aziendale.

Considerata la scarsa rilevanza del contratto in essere si omette il relativo prospetto dei dati rilevanti.

La ripartizione di tali costi viene già fornita nel conto economico.

Si riporta, di seguito, la tabella relativa alla forza media del personale dipendente dell'esercizio 2010 e i dipendenti in forza alla fine di ogni anno, suddivisa per categoria:

	N. addetti al 31.12.2010	N. addetti al 31.12.2009	Forza media
Dirigenti	1	2	2
Quadri	6	6	6
Impiegati	78	78	78
Operai	283	246	259
<b>Totale</b>	<b>368</b>	<b>332</b>	<b>345</b>

Sono comprese negli "altri costi del personale", ammontanti ad € 665.707 spese per vestiario per € 123.981, spese per l'acquisto di buoni pasto per € 397.497, controlli sanitari e prevenzione degli infortuni per € 91.919, spese di formazione per € 25.152 e altre piccole spese per € 27.158.

Gli ammortamenti ordinari calcolati sulle immobilizzazioni materiali sono stati determinati sulla base di aliquote ritenute rappresentative della residua possibilità di utilizzo delle relative immobilizzazioni. Le aliquote applicate sono le seguenti:

Categoria fiscale	% ammortamento Servizi Smaltimento	% ammortamento Servizio Raccolta
Fabbricati industriali	3	3
Mobili e attrez. Varia	12	12
Attrezzatura varia	10	10
Impianti di smaltim.	15	
Impianti specifici	15	10
Attrezzatura Specifica (Impianto Gasolio)	12,5	12,5
Investimenti su beni di terzi	20	20
Macchine elettroniche	20	20
Automezzi operativi	20	20
Automezzi non operativi	25	25
Costruzione leggere	10	10
Studi e ricerche	20	20
Spese di costituzione	20	20
Marchi e Brevetti	10	10
Software e licenze d'uso	33,33	33,33
Attrezzatura varia PAP		20

Gli ammortamenti delle immobilizzazioni immateriali, ammontanti complessivamente a € 927.093, sono stati calcolati secondo i criteri descritti nell'attivo dello stato patrimoniale alla voce "Immobilizzazioni immateriali".

## COSTI PER IL PERSONALE

## AMMORTAMENTI E SVALUTAZIONI

E' stato incrementato il Fondo Svalutazione Crediti di un ammontare complessivo pari ad € 3.689.626 corrispondente per € 287.081 allo 0,50% del totale crediti al 31/12/2010 e per € 3.402.544 calcolato con percentuali decrescenti sull'ammontare dei crediti in essere al 31/12/2010 nei confronti di clienti/utenti per il servizio di bollettazione TIA, relativi a fatturazioni degli anni --2004-2005-2006-2007-2008-2009.

## VARIAZIONE DELLE RIMANENZE

La variazione rispetto al valore dell'esercizio precedente è da imputare alla diminuzione, sia delle giacenze di carburante negli impianti di Pistoia, Castelluccio e Borgo San Lorenzo alla data del 31/12/10, sia dei loculi del cimitero di Ponte Buggianese.

## ONERI DIVERSI DI GESTIONE

Tale voce è così composta:

	2010	2009
Imposte tasse e tributi locali	1.312.470	1.378.573
Spese generali:		
Cancelleria e stampati	52.758	64.790
Valori bollati e marche	12.764	13.838
Quote associative	63.163	46.306
Libri e riviste	41.514	13.055
Liberalità	4.800	10.535
Licenze e permessi	49.373	35.676
Varie	63.893	21.048
<b>Totale spese generali</b>	<b>288.265</b>	<b>205.248</b>
Minusvalenze da alienazioni di beni ammortizzabili	23.721	8.262
Rettifiche a stime ruoli anni precedenti	6.565	
Abbuoni passivi	17.181	4.741
Fatture/costi competenza anni precedenti.	474.175	226.312
Multe e Penalità	15.333	23.254
<b>Totale generale</b>	<b>2.137.710</b>	<b>1.846.390</b>

Le imposte e tasse comprendono le tasse di circolazione automezzi, la tassa smaltimento rifiuti, imposte di registro e tasse concessioni governative di competenza dell'esercizio in corso.

### 4.8.3

## PROVENTI ED ONERI FINANZIARI

### PROVENTI DA PARTECIPAZIONI

L'importo di € 255.000 si riferisce per € 90.000 a dividendi distribuiti dalla società B.S.Billing Solutions S.c.r.l., per € 25.000 ai dividendi distribuiti dalla società M.S.C. Srl e per € 140.000 ai dividendi distribuiti dalla società Sea Ambiente Spa.

L'importo di € 127 si riferisce ai dividendi derivanti dalle quote possedute della Banca di Credito Cooperativo di Cambiano.

### ALTRI PROVENTI FINANZIARI

I proventi finanziari comprendono i seguenti conti:

	2010	2009
Interessi attivi su c.c bancari ordinari	3.390	4.970
Interessi attivi su c.c. postale	1.089	2.247
Interessi su finanziamento Acom Srl	20.218	10.244
Interessi su finanziamento IRMEL	15.000	
Interessi su finanziamento Selene Srl	465	
Interessi su finanziamento Publiservizi Spa		54.658
Indennità di mora e interessi su dep.cauz.	178	148
Interessi di mora su crediti	5.126	10.322
<b>Totale</b>	<b>45.466</b>	<b>82.589</b>

Tale voce risulta così composta:

	2010	2009
Interessi su mutui	681.391	919.956
Interessi su c.c. bancari	1.292.667	973.056
Interessi su c.c.postali	14	98
Interessi su aperture di credito	296.113	282.196
Interessi su altri debiti	5.293	20.383
<b>Totale</b>	<b>2.275.478</b>	<b>2.195.689</b>

Non sussistono oneri finanziari imputati dell'esercizio ai valori iscritti nell'attivo dello stato patrimoniale.

L'importo di € 20.000, si riferisce alla svalutazione della partecipazione in Selene Srl, quale rinuncia ad un credito vantato in virtù di un finanziamento precedentemente concesso alla suddetta società controllata. Contabilmente, tale rinuncia, è stata fatta transitare dallo Stato Patrimoniale quale aumento del valore della partecipazione e successivamente svalutata mediante l'accensione di apposito fondo:

### PROVENTI

L'importo di € 13.010 si riferisce alla plusvalenza generata dalla cessione della partecipazione in ARRR Spa, conseguente all'acquisizione dell'intera società da parte della Regione Toscana.

L'importo di € 118.471 si riferisce a sopravvenienze generate da maggiori accantonamenti di imposte stanziati nel bilancio 2009.

### ONERI

Come sopra evidenziato, l'importo iscritto nel conto economico per € 155.285 è riferito per € 48.333 agli interessi e sanzioni richiesti dall'Amministrazione Finanziaria sui mutui concessi dalla Cassa Depositi e Prestiti Spa negli anni 1998-1999 e per i quali è stato ricalcolato il tasso di interesse applicato all'epoca, in quanto configurato come "aiuto di Stato"; per € 3.314 a sovrattasse e sanzioni, mentre per i restanti € 103.638 ad imposte e tasse di anni precedenti, in particolare alla tassa di smaltimento rifiuti in discarica.

## INTERESSI ED ALTRI ONERI FINANZIARI

### 4.8.4

## RETTIFICHE DI VALORE DI ATTIVITA' FINANZIARIE

## SVALUTAZIONI

## PROVENTI ED ONERI STRAORDINARI

## IMPOSTE SUL REDDITO DELL'ESERCIZIO

Il risultato di esercizio ante imposte risulta pari a € 2.023.304. Conseguentemente sono stati determinati i valori imponibili ai fini IRAP e IRES rilevando rispettivamente per la prima un'imposta pari ad € 791.883 e per l' IRES un'imposta pari ad €. 801.201. Sono state rilevate, altresì, imposte anticipate Ires e Irap per complessivi € 84.665 in conseguenza delle rettifiche fiscali temporanee che hanno influito sulla determinazione del reddito imponibile mentre è stato contabilizzato nel conto economico l'importo delle imposte anticipate dell'esercizio precedente per € 113.420

Come sopra detto, a partire dall'esercizio 2007 è stata effettuata l'opzione da parte della società controllante, a valere anche sulla liquidazione del tributo IRES di Publiambiente S.p.A., per il cosiddetto "consolidato fiscale nazionale" ex artt.117 e seguenti del T.U.I.R., rinnovata nell'esercizio 2010 per il prossimo triennio.

Si riepilogano nei prospetti che seguono le differenze temporanee che hanno originato le imposte anticipate/differite iscritte in bilancio al 31/12/2010 e i relativi effetti fiscali comparati con le risultanze dell'esercizio precedente.

Descrizione	Anno 2011	Anno 2012	Anno 2013	Anno 2014	Anno 2015
Plusvalenze su cespiti					
Ammortamenti anticip.					
Totale diff.temporanee imponibili (A)					
Imposte differite su A					
Spese di rappresentanza ecced.	3.015	3.015			
Spese di manut.ecced. il 5%	99.147	99.147	99.147		
Accant.f.do rischi					
Imposta smaltim.(deducibile.per cassa)					
Compensi cda non corrisposti al 31/12	3.627				
Totale differenze temporanee deducibili (B)	105.789	102.162	99.147		
Imposte anticipate su B	29.199	28.201	27.265		
Differenza tra imposte differite ed imposte anticipate					

Come sopra esposto, sono state imputate al conto economico le imposte anticipate iscritte nel bilancio dell'esercizio precedente per € 113.420 derivanti dalle seguenti differenze temporanee: quota parte spese di manutenzioni anno 2007-2008, compenso amministratori corrisposti nell'esercizio 2010 (solo ai fini Ires) e spese di rappresentanza.

Si evidenzia che il conteggio delle imposte anticipate al 31/12/2010 tiene conto della riduzione dell' aliquota Irap che è passata dal 3,90% al 3,53% per l'agevolazione concessa dalla Regione Toscana alle società certificate UNI EN ISO 14001.

ANNO 2010	
IRAP CORRENTE SUL REDDITO D'ESERCIZIO	791.735
- IRAP Anticip.per diff.temp.dell'esercizio	- 213
+ Addebito IRAP anticipata es.precedente	361
TOTALE IRAP DI COMPETENZA DELL'ESERCIZIO	791.883
IRES CORRENTE SUL REDDITO D'ESERCIZIO	772.594
- IRES Anticip.per diff.temp.dell'esercizio	- 84.452
+ Addebito IRES anticipata es.precedente	113.059
TOTALE IRES DI COMPETENZA DELL'ESERCIZIO	801.201
TOTALE IMPOSTE SUL REDDITO D'ESERCIZIO	1.593.084

## INFORMAZIONE RELATIVA AL VALORE EQUO "FAIR VALUE" DEGLI STRUMENTI FINANZIARI

La Società non ha emesso strumenti finanziari derivati.

Le immobilizzazioni finanziarie diverse da partecipazioni in società controllate e collegate non sono iscritte ad un valore superiore al loro fair value (art. 2427-bis c.c.)

## INFORMATIVA SULL'ATTIVITA' DI DIREZIONE E COORDINAMENTO:

Segnaliamo che la società è soggetta all'attività di direzione e coordinamento della società controllante Publiservizi S.p.a. che detiene il 100% del capitale sociale.

Ai sensi dell'art. 2497-bis, comma 4, del codice civile, si fornisce, al successivo allegato A), un prospetto riepilogativo dei dati essenziali della società controllante così come risultante dal bilancio dell'esercizio chiuso al 31/12/2009 e approvato con delibera dell'assemblea ordinaria in data 26/07/2010.

## OPERAZIONI POSTE IN ESSERE CON PARTI CORRELATE

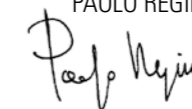
La società nel corso dell'esercizio non ha effettuato, con parti correlate (secondo la definizione di "related parties" contenuta nello IAS 24), transazioni o trasferimenti di risorse, servizi ed obbligazioni rilevanti e non conclusi a normali condizioni di mercato.

## OPERAZIONI FUORI BILANCIO

Non sussistono operazioni, accordi ed atti non risultanti dallo stato patrimoniale che possono ritenersi significativi in termini di rischi/benefici.

Empoli, 28 Marzo 2011

p. il Consiglio di Amministrazione  
Il Presidente  
PAOLO REGINI



Voci di bilancio	Anno 2009	Anno 2008
<b>STATO PATRIMONIALE</b>		
<b>ATTIVO:</b>		
A) Credito v/soci per versamenti ancora dovuti		
B) Immobilizzazioni	57.441.422	54.952.886
C) Attivo circolante	29.492.627	34.810.193
D) Ratei e risconti	126.918	200.206
<b>Totale attivo</b>	<b>87.060.966</b>	<b>89.963.285</b>
<b>PASSIVO:</b>		
A) Patrimonio netto:		
Capitale	31.507.614	31.507.614
Riserve	25.793.577	24.542.901
Utile (- perdita) dell'esercizio	1.891.980	1.207.738
<b>Totale Patrimonio netto (A)</b>	<b>59.193.170</b>	<b>57.258.253</b>
B) Fondi per rischi e oneri	3.503.395	7.943.000
C) Trattamento di fine rapporto lavoro subordinato	65.736	78.320
D) Debiti	23.816.567	24.618.989
E) Ratei e risconti	482.099	64.724
<b>Totale passivo:</b>	<b>87.060.966</b>	<b>89.963.285</b>
<b>GARANZIE, IMPEGNI E ALTRI RISCHI</b>		
<b>CONTO ECONOMICO</b>		
A) Valore della produzione	836.223	781.319
B) Costi della produzione	-3.492.350	-2.242.473
C) Proventi e oneri finanziari	-752.536	492.275
D) Rettifiche di valore di attività finanziarie	3.911.257	1.814.314
E) Proventi e oneri straordinari	-34.321	-1.905
Imposte del reddito d'esercizio	1.423.707	364.208
<b>Utile (- perdita) dell'esercizio</b>	<b>1.891.980</b>	<b>1.207.738</b>

**PUBLIAMBIENTE S.p.A.**  
**Relazione della Società di revisione del bilancio dell'esercizio**  
**chiuso al 31 dicembre 2010**

**Ai Soci**  
**della PUBLIAMBIENTE S.p.A.**  
**Via Garigliano, 1**  
**50053 EMPOLI (FI)**

Firenze, 18 aprile 2011

1. Abbiamo svolto la revisione contabile del bilancio d'esercizio della Società Publiambiente S.p.A. chiuso al 31.12.2010. La responsabilità della redazione del bilancio compete agli amministratori della Publiambiente S.p.A.. E' nostra la responsabilità del giudizio professionale espresso sul bilancio e basato sulla revisione contabile.
2. Il nostro esame è stato condotto secondo i principi e i criteri per la revisione contabile raccomandati dalla CONSOB. In conformità ai predetti principi e criteri, la revisione è stata pianificata e svolta al fine di acquisire ogni elemento necessario per accertare se il bilancio d'esercizio sia viziato da errori significativi e se risulti, nel suo complesso, attendibile. Il procedimento di revisione comprende l'esame, sulla base di verifiche a campione, degli elementi probativi a supporto dei saldi e delle informazioni contenuti nel bilancio, nonché la valutazione dell'adeguatezza e della correttezza dei criteri contabili utilizzati e della ragionevolezza delle stime effettuate dagli amministratori. Riteniamo che il lavoro svolto fornisca una ragionevole base per l'espressione del nostro giudizio professionale. Per il giudizio relativo al bilancio dell'esercizio precedente, i cui dati sono presentati ai fini comparativi secondo quanto richiesto dalla legge, si fa riferimento alla relazione da noi emessa in data 14 aprile 2010.
3. A nostro giudizio, il bilancio d'esercizio della Publiambiente S.p.A. al 31.12.2010 è conforme alle norme che ne disciplinano i criteri di redazione; esso pertanto è redatto con chiarezza e rappresenta in modo veritiero e corretto la situazione patrimoniale e finanziaria e il risultato economico della società.

**BOMPANI AUDIT S.r.l.**  
**Un Procuratore**

**bompani audit s.r.l. Lucia Caciagli**

Società di revisione ed organizzazione contabile  
iscritta all'Albo Consob e al Registro dei Revisori Contabili, associata Assirevi  
Capitale sociale € 52.000.000 - Codice Fiscale e Partita IVA 01683920490 - Reg. Soc. Trib. di Firenze 288/4 REA 267285  
Firenze, Milano, Roma, Torino e Viareggio

Member Firm of Kreston International  
organizzazione internazionale di società di revisione e studi professionali indipendenti  
presente in 92 paesi con 602 uffici ed una struttura di circa 20.000 persone

# VETRO



# +27%

AVVIATO A RICICLO

Il valore percentuale è calcolato comparando la raccolta 2009 e 2010 nel comune di Montelupo Fiorentino, che ha ricevuto da COREVE il premio nazionale "Blue Award" per questa raccolta.



